



НИЙСЛЭЛИЙН ЗАСАГ ДАРГЫН ХЭРЭГЖҮҮЛЭГЧ АГЕНТЛАГ

**НИЙСЛЭЛИЙН
ЭРҮҮЛ МЭНДИЙН
ГАЗАР**

НИЙСЛЭЛИЙН ЭРҮҮЛ МЭНДИЙН ГАЗАР

НИЙСЛЭЛИЙН ЭРҮҮЛ МЭНДИЙН СТАТИСТИКИЙН МЭДЭЭЛЭЛ

2023 оны эхний 8 сараар

Улаанбаатар хот
2023 он

НИЙСЛЭЛИЙН ЗАСАГ ДАРГЫН ХЭРЭГЖҮҮЛЭГЧ АГЕНТЛАГ
НИЙСЛЭЛИЙН ЭРҮҮЛ МЭНДИЙН ГАЗАР

Шуудангийн хаяг: Монгол Улс, Улаанбаатар хот, Чингэлтэй дүүрэг, 4-р хороо,
Ж.Самбуугийн гудамж-16, Нийслэлийн засаг захиргааны III байр

Утас	77990101
Факс	976-11-325076
Э-шуудан	nemg.statistic2021@gmail.com
Вэб сайт	mn.emg.ub.gov.mn

Эрхэлсэн: П.Эрхэмбулган

НЭМГ-ын дарга

Хянасан: Н.Долгормаа

СМЦЭМХ-ийн дарга

Мэдээллийг бэлтгэсэн: Ц.Сонгиносүрэн

СМЦЭМХ-ийн Ахлах мэргэжилтэн

Г.Даваасүрэн

СМЦЭМХ-ийн мэргэжилтэн

Ш.Мөнхзул

СМЦЭМХ-ийн Ахлах мэргэжилтэн

Товчилсон үгийн тайлбар

ЭМЯ	Эрүүл мэндийн яам
НЭМГ	Нийслэлийн эрүүл мэндийн газар
БГДЭМТ	Баянгол дүүргийн эрүүл мэндийн төв
БЗДЭМТ	Баянзүрх дүүргийн эрүүл мэндийн төв
СХДЭМТ	Сонгинохайрхан дүүргийн эрүүл мэндийн төв
СБДЭМТ	Сүхбаатар дүүргийн эрүүл мэндийн төв
ХУДЭМТ	Хан Уул дүүргийн эрүүл мэндийн төв
ЧДЭМТ	Чингэлтэй дүүргийн эрүүл мэндийн төв
НДЭМТ	Налайх дүүргийн эрүүл мэндийн төв
БНДЭМТ	Багануур дүүргийн эрүүл мэндийн төв
БЗНЭ	Баянзүрх нэгдсэн эмнэлэг
СХНЭ	Сонгинохайрхан нэгдсэн эмнэлэг
СБНЭ	Сүхбаатар нэгдсэн эмнэлэг
ХУНЭ	Хан Уул нэгдсэн эмнэлэг
ШЭНТ	Шүд эрүү нүүрний төв
НТТТ	Нийслэлийн түргэн тусламжийн төв
СЗКЭ	Сэргээн засах клиникийн эмнэлэг
ЭХЭМҮТ	Эх, хүүхдийн эрүүл мэндийн үндэсний төв
УНТЭ	Улсын нэгдүгээр төв эмнэлэг
УХТЭ	Улсын хоёрдугаар төв эмнэлэг
УГТЭ	Улсын гуравдугаар төв эмнэлэг
ГССҮТ	Гэмтэл, согог судлалын үндэсний төв
СЭМҮТ	Сэтгэцийн эрүүл мэндийн үндэсний төв
АӨСҮТ	Арьсны өвчинг судлалын үндэсний төв
ХӨСҮТ	Халдварт өвчин судлалын үндэсний төв
ХСҮТ	Хавдар судлалын үндэсний төв
УАУТХЭ	Уламжлалт анагаах ухаан технологийн хүрээлэнгийн эмнэлэг
ТТАХНЭ	Төрийн тусгай алба хаагчдын нэгдсэн эмнэлэг
ТЗТЭ	Төмөр замын төв эмнэлэг
УАУЭСТ	Уламжлалт анагаах ухааны элэг судлалын төв
СЗСҮТ	Сэргээн засалт, сургалт, үйлдвэрлэлийн төв
ШШГЕГ-ЦХБНЭ	Шүүхийн шийдвэргүйцэтгэх ерөнхий газрын цагдан хорих байгууллагын
нэгдсэн эмнэлэг	
ШШГЕГ-НЭ	Шүүхийн шийдвэргүйцэтгэх ерөнхий газрын нэгдсэн эмнэлэг
ХАБЭМТ-МӨЭ	Хөдөлмөрийн аюулгүй байдал, эрүүл мэндийн төвийн мэргэжлийн
өвчний эмнэлэг	
ХБХСЗХТ	Хөгжлийн бэрхшээлтэй хүүхдийн сэргээн засах хөгжлийн төв
ХХЭМБ	Хувийн хэвшлийн эрүүл мэндийн байгууллага
БЗДХ	Бэлгийн замаар дамжих халдвар
ВХА	Вируст гепатит А
ВХВ	Вируст гепатит В
ВХС	Вируст гепатит С

ЭРҮҮЛ МЭНДИЙН ҮНДСЭН ҮЗҮҮЛЭЛТ

/2022, 2023 оны 8 сарын байдлаар/

№	Үзүүлэлт		Нэгж	2022	2023	Өсөлт, бууралт
1	Төрсөн эх		Бодит тоо	22414	23157	743
2	Амьд төрсөн хүүхэд		Бодит тоо	22629	23320	691
3	Амьгүй төрсөн хүүхэд		Бодит тоо	132	141	9
			1000 нийт төрөлтөд	5.8	6.1	0.3
4	Гэрийн төрөлт		Бодит тоо	81	83	2
			Хувь	0.4	0.4	0.0
5	Хяналтгүй төрөлт		Бодит тоо	136	72	-64
			Хувь	0.6	0.3	-0.3
6	Бүх нас баралт		Бодит тоо	5922	5776	-146
7	Эмнэлгийн нас баралт		Бодит тоо	2282	2409	127
			Хувь	0.7	1.02	0.3
8	Хоног болоогүй нас баралт		Бодит тоо	439	461	22
			Хувь	19.2	19.1	-0.1
9	Эхийн эндэгдэл		Бодит тоо	7	10	3
			100000 амьд төрөлтөд	30.9	42.9	12.0
10	Тав хүртэлх насны хүүхдийн эндэгдэл		Бодит тоо	315	357	42
			1000 амьд төрөлтөд	13.9	15.3	1.4
11	Нялхсын эндэгдэл		Бодит тоо	266	314	48
			1000 амьд төрөлтөд	11.8	10.9	-0.9
12	Нярайн эндэгдэл		Бодит тоо	152	185	33
			1000 амьд төрөлтөд	7.8	9.0	1.2
			Нялхсын эндэгдэлд эзлэх хувь	65.8	65.1	-0.7
	Үүнээс	Нярайн эрт үеийн эндэгдэл	Бодит тоо	125	137	12
			Хувь	71.4	67.8	-3.6
		Нярайн хожуу үеийн эндэгдэл	Бодит тоо	50	65	15
Хувь	28.6		32.2	3.6		
13	Перинаталь эндэгдэл		Бодит тоо	257	278	21
			1000 нийт төрөлтөд	11.3	11.8	0.6
14	1-5 хүртэлх насны хүүхдийн эндэгдэл		Бодит тоо	49	43	-6
			1000 амьд төрөлтөд	2.2	1.8	-0.3
	Шалтгаан	Өвчний улмаас	Бодит тоо	39	33	-6
			Осол гэмтлээр	Бодит тоо	10	11
15	Эмчлэгдсэн өвчтөн		Бодит тоо	308758	379963.0	71205
16	Орны фонд ашиглалт		Хувь	86.0	72	-14
17	Ор хоног		Бодит тоо	2175955	2542124	366169
18	Дундаж ор хоног		Бодит тоо	6.9	6.7	-0.2
19	Орны эргэлт		Бодит тоо	27.4	26.7	-0.7

**Бүртгэгдсэн халдварт өвчин
/2022, 2023 оны 8 сарын байдлаар/**

№	Үзүүлэлт	Нэгж	2022	2023	Өсөлт, бууралт	
20	Халдварт өвчин бүгд	Бодит тоо	174627	15698	-158929	
		10000 хүн амд	1149.5	100.1	-1049.4	
Үүнээс	Амьсгалын замын цочмог халдварт өвчин	Бодит тоо	169012	8794	-160218	
		10000 хүн амд	1112.5	56.1	-1056.4	
	Бэлгийн замаар дамжих халдварт өвчин	Бодит тоо	3334	3927	593	
		10000 хүн амд	21.9	25.0	3.1	
	Гэдэсний халдварт өвчин	Бодит тоо	945	1362	417	
		10000 хүн амд	6.2	8.7	2.5	
	Зоонозын халдварт өвчин	Бодит тоо	17	34	17	
		10000 хүн амд	0.1	0.2	0.12	
	Бусад халдварт өвчин	Бодит тоо	1319	1581	262	
		10000 хүн амд	8.7	10.08	1.38	
	Үүнээс	Вирүст гепатит	Бодит тоо	79	130	51
			10000 хүн амд	0.5	0.8	0.3
Үүнээс		Вирүст гепатит А	Бодит тоо	4	2	-2
			10000 хүн амд	0.03	0.01	-0.02
		Вирүст гепатит В	Бодит тоо	44	50	6
			10000 хүн амд	0.3	0.3	0.01
		Вирүст гепатит С	Бодит тоо	31	78	47
			10000 хүн амд	0.2	0.5	0.3
		Бусад вирүст гепатит	Бодит тоо	0	0	0
			10000 хүн амд	0.0	0.0	0
Цусан суулга		Бодит тоо	853	1106	253	
		10000 хүн амд	5.6	7.1	1.5	
Сальмонеллөз		Бодит тоо	126	151	25	
		10000 хүн амд	0.8	1.0	0.2	
Хоолны хордлого		Бодит тоо	13	81	68	
		10000 хүн амд	0.1	0.5	0.41	
Гар, хөл, амны өвчин		Бодит тоо	668	2308	1640	
		10000 хүн амд	4.4	14.7	10.3	
Халдварын гаралтай гастроэнтерит ба суулга -өвчлө		Бодит тоо	0	0	0	
		10000 хүн амд	0.0	0.0	0	
Сүрьеэ		Бодит тоо	921	896	-25	
		10000 хүн амд	6.1	6.7	0.6	
Улаан эсэргэнэ	Бодит тоо	36	612	576		
	10000 хүн амд	0.24	3.90	3.66		
Менингококкт халдвар	Бодит тоо	1	3	2		
	10000 хүн амд	0.00	0.02	0.02		
Ёлом	Бодит тоо	14	48	34		
	10000 хүн амд	0.09	0.31	0.22		
Салхинцэцэг	Бодит тоо	858	4916	4058		
	10000 хүн амд	5.7	31.4	25.7		

**Бүртгэгдсэн халдварт өвчин
(2022, 2023 оны 8 сарын байдлаар/)**

№	Үзүүлэлт	Нэгж	2022	2023	Өсөлт, бууралт
Үүнээс	Улаанбурхан	Бодит тоо	0	0	0
		10000 хүн амд	0.0	0.0	0
	Улаанууд	Бодит тоо	1	0	-1
		10000 хүн амд	0.01	0.0	-0.01
	Халдварт эритема	Бодит тоо	3	9	6
		10000 хүн амд	0.02	0.06	0.04
	Гахай хавдар	Бодит тоо	8	59	51
		10000 хүн амд	0.05	0.38	0.33
	Боом	Бодит тоо	1	1	0
		10000 хүн амд	0.01	0.0	-0.01
	Бруцеллөз	Бодит тоо	1	6	5
		10000 хүн амд	0.01	0.04	0.03
	Спирохетээр сэдээгдсэн бусад халдвар	Бодит тоо	3	0	-3
		10000 хүн амд	0.02	0.00	-0.02
	Хачигт рикеттсиоз	Бодит тоо	11	14	3
		10000 хүн амд	0.07	0.1	0.02
	Хачигаар дамжих вирус энцефалит	Бодит тоо	1	11	10
		10000 хүн амд	0.01	0.07	0.06
	Нярайн бактерт үжил	Бодит тоо	0	2	2
		10000 хүн амд	0.0	0.01	0.01
	Хумхаа	Бодит тоо	0	14	14
		10000 хүн амд	0.0	0.1	0.09
	Бусад татран	Бодит тоо	0	0	0
		10000 хүн амд	0.0	0.0	0.0
	Бэтэг	Бодит тоо	0	0	0
		10000 хүн амд	0.0	0.0	0.0
	Мөөгөнцөр	Бодит тоо	503	491	-12
		10000 хүн амд	3.3	3.1	-0.2
	Тэмбүү	Бодит тоо	1610	1709	99
		10000 хүн амд	10.6	10.9	0.3
Үүнээс Төрөлхийн тэмбүү	Бодит тоо	6	11	5	
	100000 амьд төрөлтөд	26.5	47.2	20.7	
Гонококкт халдвар	Бодит тоо	918	1008	90	
	10000 хүн амд	6.0	6.4	0.4	
Трихомониаз	Бодит тоо	791	706	-85	
	10000 хүн амд	5.2	4.5	-0.7	
ХДХВ/ДОХ	Бодит тоо	9	13	4	
	10000 хүн амд	0.06	0.08	0.02	
Коронавирус (covid-19)	Бодит тоо	167197	1379	-165818	
	10000 хүн амд	1100.6	8.8	-1091.8	

**Нийслэлийн эрүүл мэндийн газрын харьяа
байгууллагын эрүүл мэндийн үзүүлэлтүүд**

/ 2022, 2023 оны 8 сарын байдлаар/

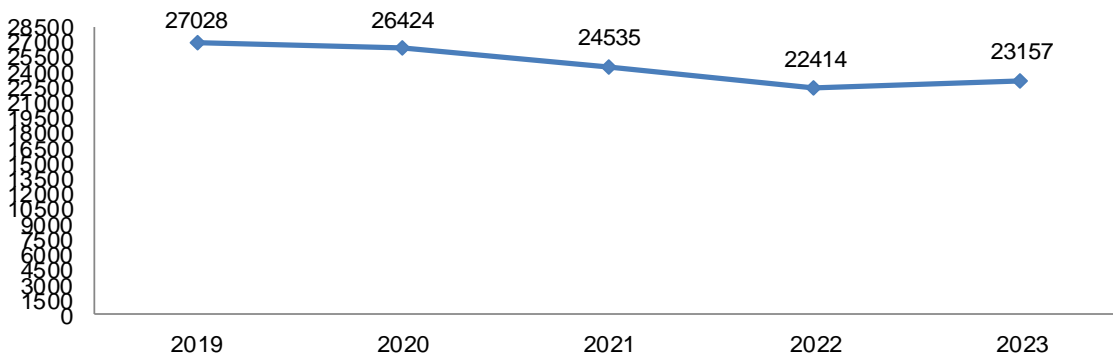
№	Үзүүлэлт	Нэгж	2022	2023	Өсөлт, бууралт	
1	Төрсөн эх	Бодит тоо	961	12169	11208	
2	Амьд төрсөн хүүхэд	Бодит тоо	965	12224	11259	
3	Амьгүй төрсөн хүүхэд	Бодит тоо	5	60	55	
		1000 нийт төрөлтөд	5.2	4.9	-0.3	
4	Гэрийн төрөлт	Бодит тоо	3	42	39	
		Хувь	0.3	0.3	0.0	
5	Жирэмсний эрт хяналт	Хувь	91	91.3	0.3	
6	Бүх нас баралт	Бодит тоо	2855	2882	27	
7	Эмнэлгийн нас баралт	Бодит тоо	620	858	238	
		Хувь	1.2	1.7	0.5	
8	Хоног болоогүй нас баралт	Бодит тоо	150	208	58	
		Хувь	24.2	24.2	0.0	
9	Эхийн эндэгдэл	Бодит тоо	0	5	5	
		100000 амьд төрөлтөд	0.0	41.1	41.1	
10	Тав хүртэлх насны хүүхдийн эндэгдэл	Бодит тоо	42	72	30	
		1000 амьд төрөлтөд	43.5	5.9	-37.6	
11	Нялхсын эндэгдэл	Бодит тоо	26	64	38	
		1000 амьд төрөлтөд	26.9	5.2	-21.7	
12	Нярайн эндэгдэл	Бодит тоо	7	54	47	
		1000 амьд төрөлтөд	7.3	4.4	-2.8	
		Нялхсын эндэгдэлд эзлэх хувь	26.9	84.4	57.5	
	Үүнээс	Нярайн эрт үеийн эндэгдэл	Бодит тоо	4	45	41
		Хувь	57.1	83.3	26.2	
	Нярайн хожуу үеийн эндэгдэл	Бодит тоо	3	9	6	
Хувь		42.9	16.7	-26.2		
13	Перинаталь эндэгдэл	Бодит тоо	9	105	96	
		1000 нийт төрөлтөд	9.3	8.5	-0.7	
14	1-5 хүртэлх насны хүүхдийн эндэгдэл	Бодит тоо	16	8	-8	
		1000 амьд төрөлтөд	16.6	0.7	-15.9	
15	Эмчлэгдсэн өвчтөн	Бодит тоо	164660	204616.5	23524.5	
16	Ор хоног	Бодит тоо	1097151	1315527	181932	
17	Орны фонд ашиглалт	Хувь	113.1	65.1	-21.9	
18	Дундаж ор хоног	Бодит тоо	6.6	6.4	0.2	
19	Орны эргэлт	Бодит тоо	23.4	25.1	-5.7	
20	Нийт үзлэг	Бодит тоо	5747174	6665842	918668	
21	Урьдчилан сэргийлэх үзлэг	Хувь	28.0	28.2	0.2	

ЭХ, ХҮҮХДИЙН ЭРҮҮЛ МЭНДИЙН ҮЗҮҮЛЭЛТ (2023 оны 8 сарын байдлаар)

Төрөлт

2023 оны 8 сарын байдлаар нийслэлийн хэмжээнд 23157 эх амаржсан нь өмнөх оны мөн үеэс 743 төрөлтөөр буюу 3.2 хувиар өссөн байна. НЭМГ-ын харьяа эмнэлгүүдэд 12224 эх амаржсан.

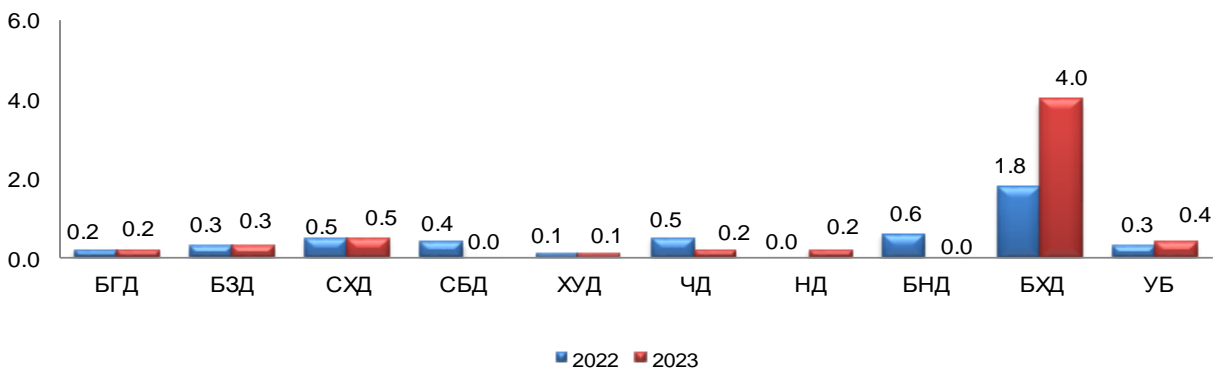
Зураг 1. Төрсөн эхийн тоо, сүүлийн 5 жилийн эхний 8 сарын байдлаар



Нийт төрөлтийн 3.0 хувийг өсвөр насны охидын төрөлт эзэлж байна. өмнөх онтой харьцуулахад 1.1-р буурсан байна.

Гэрийн төрөлтийн 83 тохиолдол бүртгэгдсэн нь өмнөх оны мөн үеэс 2 тохиолдлоор өсч, нийт төрөлтөд эзлэх хувь 0.4 байна. Гэрийн төрөлт Сонгинохайрхан, Багахангай дүүрэгт хотын дундаж үзүүлэлтээс өндөр, Сүхбаатар дүүрэг хотын дундажтай ижил гэрийн төрөлт бүртгэгдсэн байна.

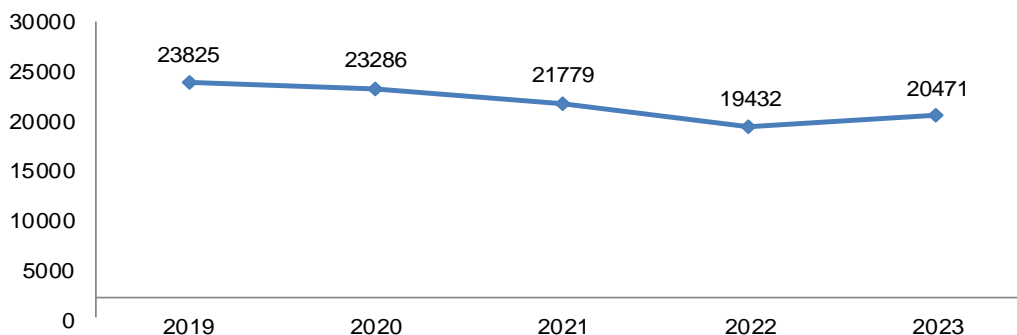
Зураг 2. Гэрийн төрөлт, нийт төрөлтөд эзлэх хувиар, дүүргийн байршлаар



Хүүхдийн эрүүл мэнд

2023 оны 8 сарын байдлаар нийслэлийн хэмжээнд 23320 хүүхэд амьд төрсөн нь өнгөрсөн оны мөн үеэс 691 хүүхдээр буюу 3.1 хувиар өссөн байна. Амьд төрсөн хүүхдийн 11972 буюу 51.3 хувь нь хүү, 11348 буюу 48.7 хувь охин байна. Амьд төрсөн хүүхдийн 296 нь хоёр ихэр, 1 нь гурван ихэр хүүхэд байна.

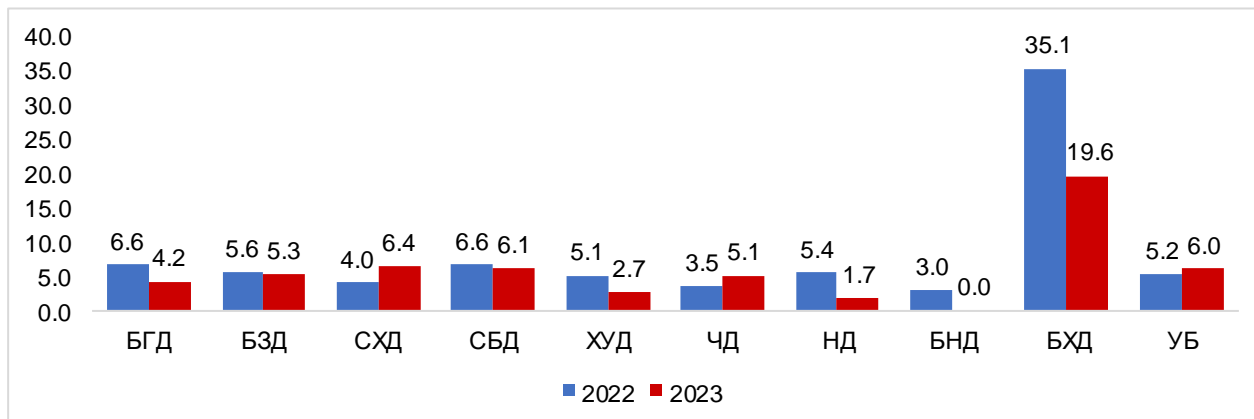
Зураг 3. Амьд төрсөн хүүхдийн тоо, сүүлийн 5 жилийн эцсийн



байдлаар

Амьгүй төрөлтийн 141 тохиолдол бүртгэгдсэн нь өмнөх оны мөн үеэс 9 тохиолдлоор өссөн байна. Амьгүй төрөлт Сонгинохайрхан, Сүхбаатар, Багахангай дүүрэгт хотын дунджаас өндөр байна.

Зураг 4. Амьгүй төрөлт, 1000 нийт төрөлтөд, дүүргийн байршлаар

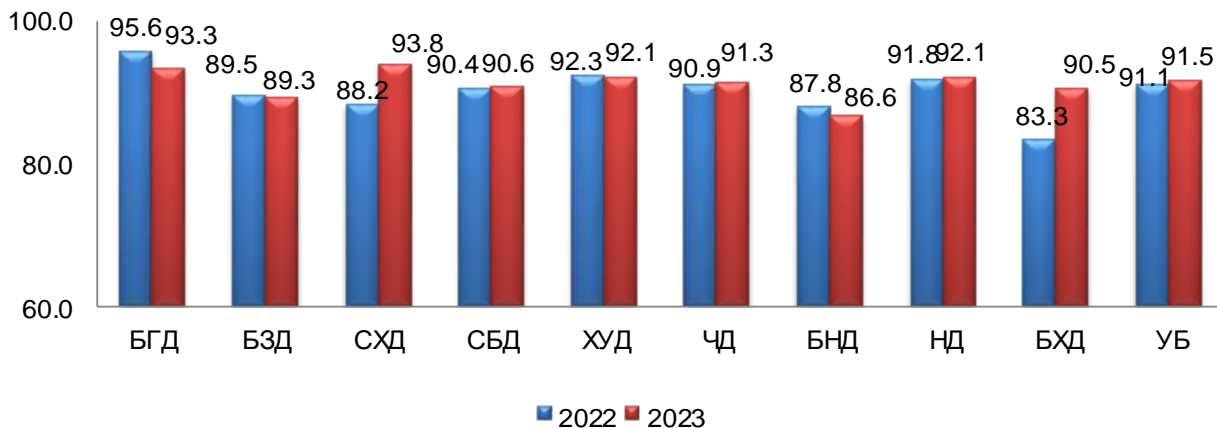


Жирэмсний хяналт

Жирэмсний хяналтад нийт 21628 эмэгтэй хамрагдсаны эрт үе буюу эхний 3 сартайдаа 91.6 хувь, 4-6 сартайдаа 7.6 хувь, 7 ба түүнээс дээш сартайд 0.8 хувь нь тус тус хамрагдсан байна. Жирэмсний эрт хяналтын хувь Баянзүрх, Сүхбаатар, Чингэлтэй, Багануур, Багахангай дүүрэгт УБ хотын дунджаас бага байна.

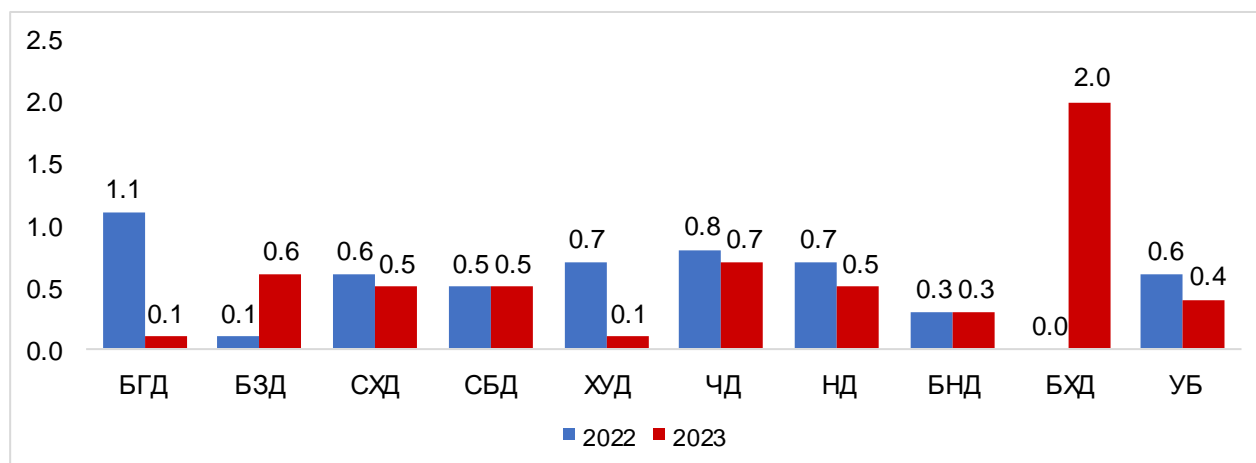
Шинээр хяналтанд орсон нийт жирэмсэн эхчүүд 94,4 хувь цусны ерөнхий шинжилгээнд хамрагдаж 4.1 хувь нь цус багадалттай, 99.9 хувь нь БЗДХ-ын шинжилгээнд хамрагдаж 1.2 хувьд нь трихомониаз, 0.2 хувьд нь заг хүйтэн, 2.1 хувьд нь тэмбүүгийн өвчлөл илэрсэн байна.

Зураг 5. Жирэмсний эрт хяналтын хувь, дүүргийн байршлаар



Эмчийн хяналтгүй төрөлтийн 128 тохиолдол бүртгэгдсэн нь өмнөх оноос 8 тохиолдлоор буурсан байна. Нийт төрөлтөд эзлэх хувь 0.5 хувь байгаа нь өмнөх оны мөн үеэс 0.1-р буурсан байна. Хяналтгүй төрөлт Баянзүрх, Сонгинохайрхан, Сүхбаатар, Чингэлтэй, Налайх, Багахангай дүүрэгт нийслэлийн дунджаас өндөр байна.

Зураг 6. Хяналтгүй төрөлтийн хувь, дүүргийн байршлаар



Эхийн эндэгдэл

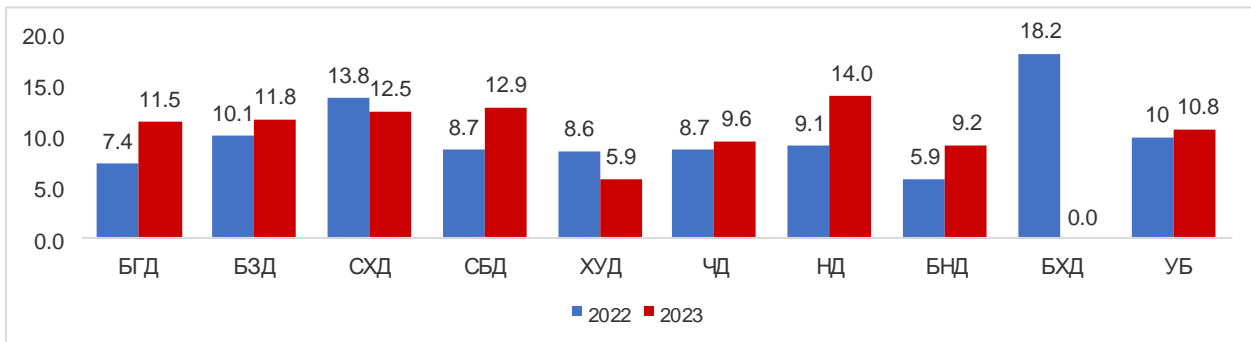
2023 оны 8 сарын байдлаар эхийн эндэгдлийн 10 тохиолдол бүртгэгдэж 100000 амьд төрөлтөд 42.9 багаа нь өмнөх оны мөн үеэс 3 тохиолдлоор буюу 100000 амьд төрөлтөд 12.0-оор өссөн байна.

Нялхсын эндэгдэл:

2023 оны 8 сарын байдлаар нялхсын эндэгдлийн 314 тохиолдол бүртгэгдэж, амьд төрсөн 1000 хүүхдэд 13.3 ногдож байна. Өнгөрсөн оны мөн үетэй харьцуулахад 48 тохиолдлоор, 1000 амьд төрөлтөд 1.5-аар тус тус өссөн байна. Нялхсын эндэгдлийн 64.3 хувь нь (n=202) нярай үедээ буюу 0-28 хоногтойдоо эндсэн байна.

Нярайн эндэгдэл 202 тохиолдол бүртгэгдэж, 1000 амьд төрөлтөд 8.7 байна. Эрт нярайн эндэгдэл өмнөх оны мөн үеэс 12 тохиолдлоор, хожуу нярайн эндэгдэл 15 тохиолдлоор тус тус өссөн үзүүлэлттэй байна.

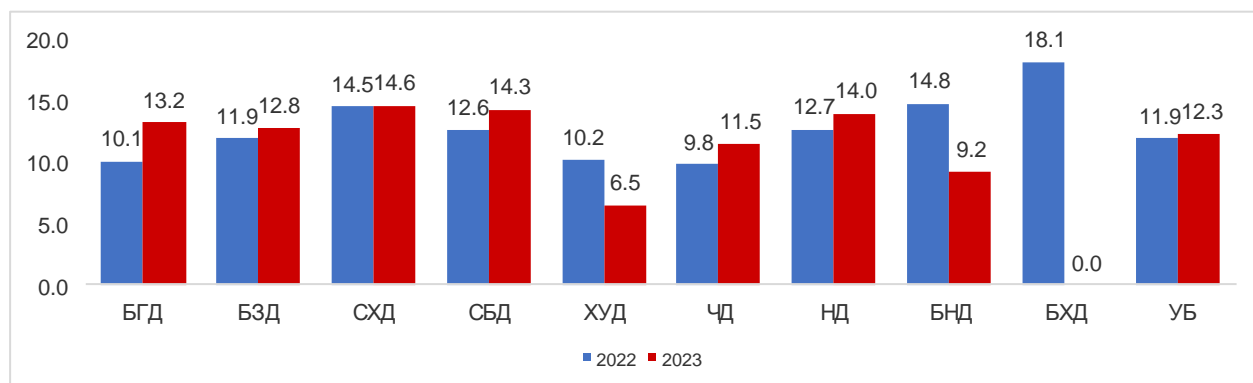
Зураг 7. Нялхсын эндэгдэл, 1000 амьд төрөлтөд, дүүргийн байршлаар



Тав хүртэлх насны хүүхдийн эндэгдэл:

Тав хүртэлх насны хүүхдийн эндэгдлийн 357 тохиолдол бүртгэгдэж, 1000 амьд төрөлтөд 15.3 байна. Өнгөрсөн оны мөн үетэй харьцуулахад 42 тохиолдлоор, 1000 амьд төрөлтөд 1.4-өөр тус тус өссөн байна.

Зураг 8. Тав хүртэлх насны хүүхдийн эндэгдэл, 1000 амьд төрөлтөд, дүүргийн байршлаар



Тав хүртэлх хүүхдийн эндэгдэл, шалтгаанаар:

Шалтгаан	Нялхсын эндэгдэл		Тав хүртэлх насны хүүхдийн эндэгдэл	
	Бодит тоо	Хувь	Бодит тоо	Хувь
Перинаталь үеийн эмгэг	185	58.9	185	51.8
Гажиг хөгжил	63	20.1	70	19.6
Амьсгалын тогтолцооны өвчин	26	8.3	34	9.5
Гадны шалтгаан	13	4.1	24	6.7
Халдварт өвчин	7	2.2	10	2.8
Хоол боловсруулах тогтолцооны өвчин	3	1.0	4	1.1
Мэдрэлийн тогтолцооны өвчин	2	0.6	8	2.2
Хавдар	6	1.9	13	3.6
Ковид-19 шалтгаант	0	0.0	0	0.0
Бусад	9	2.9	9	2.5
Нийт	314	100.0	357	100.0

Эх,хүүхдийн эндэгдэл, 2023 оны 8 сарын байдлаар (Бүртгэгдсэн газраар)

№	ЭМБ-ын нэр	Эх, хүүхдийн эндэгдэл					
		Эхийн эндэгдэл	Нялхсын эндэгдэл	Үүнээс			1-5 хүртэлх насны хүүхдийн эндэгдэл
				0-6 хоногтой	7-28 хоногтой	29-364 хоногтой	
1	БГДЭМТ		1			1	4
2	БЗДЭМТ		0				
3	СХДЭМТ		1			1	
4	СБДЭМТ		0				
5	ХУДЭМТ		0				1
6	ЧДЭМТ		0				
7	НДЭМТ		5	1	1	3	
8	БНДЭМТ		4	2	1	1	
9	БХДЭМТ		0				
10	БЗНЭ	1	1			1	1
11	СХНЭ	1	0				2
12	СБНЭ		0				
13	ХУНЭ		0				
14	Гачуурт		0				
15	Жаргалант		1			1	
16	Хувийн эмнэлэг		0				
17	Цэргийн төв эмнэлэг		0				
18	Өргөө амаржих газар	2	30	23	6	1	
19	Хүрээ амаржих газар		6	6			
20	Амгалан амаржих газар	1	15	13	1	1	
НЭМГ-ын харьяа ЭМБ-ын дүн		5	64	45	9	10	8
1	ЭХЭМҮТ	2	201	83	47	71	21
2	УНТЭ	1	0				
3	УХТЭ		0				
4	УГТЭ		3			3	2
5	ХСҮТ		0				
6	ХӨСҮТ		0				
7	ШШҮХ	1	29		6	23	10
8	ЭНЭҮТ	1	11	9	2		1
9	ЭМЯ хувийн эмнэлэг		2		1	1	1
10	ГГСҮТ		4			4	
ЭМЯ-ны харьяа ЭМБ-ын дүн		5	250	92	56	102	35
Нийт дүн		10	314	137	65	112	43

Нэг хүртэлх насны хүүхдийн эндэгдлийн нийт 314 тохиолдлын 43.6 хувь нь 0-6 хоногтойдоо, 20.7 хувь нь 7-28 хоногтойдоо, 35.7 хувь нь 29 хоногоос 1 хүртэлх настайдаа эндсэн байна.

Хүүхдийн өсөлт хөгжил, хоол тэжээлийн мэдээ

2023 оны 8 сард 5 хүртэлх насны өсөлт, хөгжлийн хяналтанд хамрагдсан хүүхдийн 0.1 хувь нь туранхай, 0.1 хувь нь тураалтай, 0.1 хувь нь өсөлтийн хоцрогдолттой байна. Өсөлт хөгжлийн хяналтанд хамрагдсан хүүхдийн 0.3 хувь нь тэжээвэр, 4.3 хувь нь А амин дэм, 21.5 хувь нь Д аминдэм, 2.7 хувь нь олон найрлагат бичил тэжээл хэрэглэсэн ба 1.3 хувь нь АЗЦХ, 0.2 хувь нь суулгалтаар өвчилсөн байна. Хөгжлийн сааталтай 91 хүүхэд өсөлтийн хяналтанд хамрагдсан.

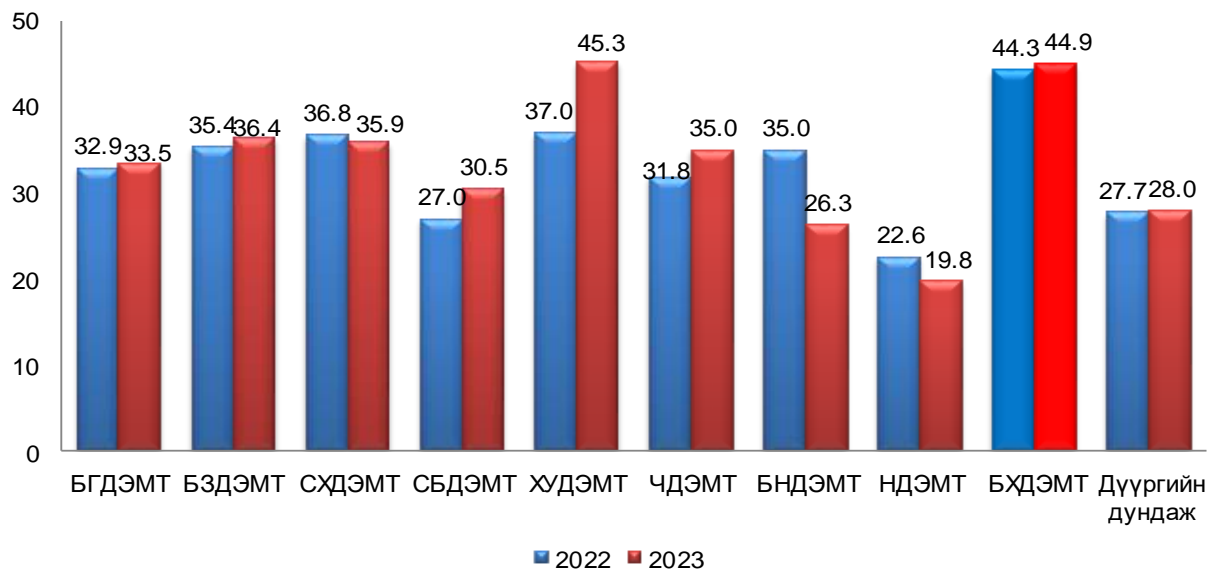
Үзүүлэлт		БҮГД	Хүйс		Нас, хүйсээр												
					0-6 сар		7-12 сар		24 сар		36 сар		48 сар		59 сар		
			эр	эм	эр	эм	эр	эм	эр	эм	эр	эм	эр	эм	эр	эм	
Хамралт	Нийт хүүхдийн тоо	150448	74945	75503	8589	8563	8942	9274	13999	13847	15297	15567	14180	14486	13938	13766	
	Тухайн сард өсөлтийн хяналтанд хамрагдсан хүүхдийн тоо	78482	39072	39410	6655	6626	6167	6162	7268	7275	6884	7002	6280	6378	5818	5967	
Хоол тэжээлийн үнэлгээ	Өндөр/нас	Z оноо -2 СХ	58	29	29	7	6	7	4	12	16	1	2	2	0	0	1
		Z оноо -3 СХ	21	8	13	4	6	1	4	1	2	0	0	1	0	1	1
	Жин/Өндөр туранхай	Z оноо -2 СХ	60	28	32	6	5	6	12	8	12	6	2	1	1	1	0
		Z оноо -3 СХ	17	8	9	2	3	3	2	1	2	1	1	1	1	0	0
	Жин/нас тураал	Z оноо -2 СХ	80	33	47	7	5	9	10	8	11	2	9	1	4	6	8
		Z оноо -3 СХ	14	4	10	2	4	0	4	0	1	0	0	1	1	1	0
	Илүүдэл жин, таргалалт	Z оноо +2 СХ	75	37	38	14	16	5	5	9	4	2	2	1	5	6	6
		Z оноо +3 СХ	33	16	17	6	5	2	5	3	3	3	2	2	2	0	0
Хөгжлийн сааталтай хүүхдийн тоо		91	53	38	2	0	10	3	8	6	8	6	14	7	11	16	
Аминдэм, эрдэсийн хэрэглээ	А аминдэм уусан хүүхэд	3363	1709	1654	470	457	446	436	355	346	225	218	110	102	103	95	
	Д аминдэм уусан хүүхэд	16853	8269	8584	2818	2843	2135	2180	1877	2042	582	591	481	507	376	421	
	Олон найрлагат бичил тэжээлийг хэрэглэсэн хүүхэд	2101	1063	1038	510	481	267	265	220	227	51	49	14	12	1	4	
Хооллолт	Эхийн сүүгээр дагнан хооллосон хүүхэд	11594	5745	5849	5645	5733	56	71	44	45	0	0	0	0	0	0	
	Тэжээвэр хүүхэд	235	122	113	119	112	2	0	1	0	0	0	0	1	0	0	
	Холимог хооллолт	2155	1115	1040	376	339	501	471	68	51	64	75	65	70	41	34	
	Нэмэгдэл хоолоор хооллосон хүүхэд	12406	6233	6173	228	545	4323	3966	481	482	447	409	396	392	358	379	
Амьсгалын цочмог халдвар		992	503	489	86	99	112	109	108	85	81	85	61	60	55	51	
Суулгалт халдвар		149	68	81	3	15	22	25	21	24	10	12	7	4	5	1	
Жингээ алдахад хүргэж буй		0	0	0	0	0	0	0	0	0	0	0	0	0	0	0	
Осол гэмтэл		3	3	0	0	0	0	0	2	0	1	0	0	0	0	0	

АМБУЛАТОРИ, СТАЦИОНАРЫН ТУСЛАМЖ, ҮЙЛЧИЛГЭЭ

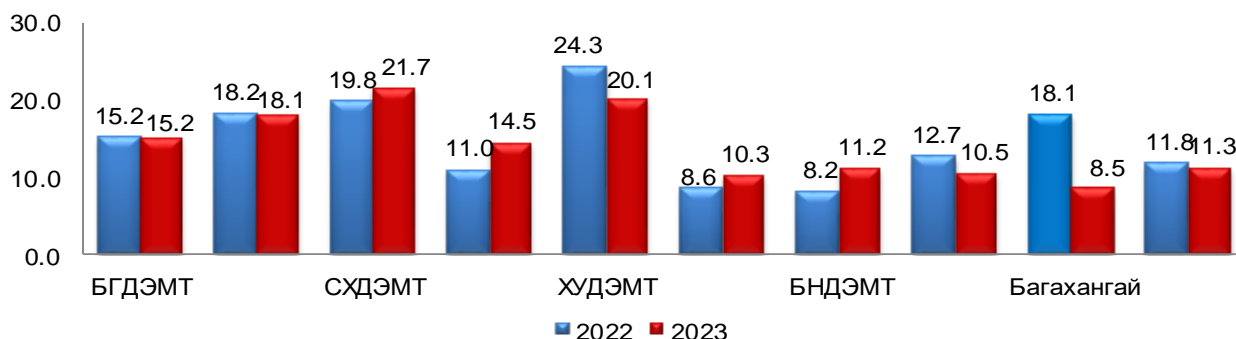
НЭМГ-ын харьяа болон мэдээ өгдөг бусад эмнэлгүүдэд 2023 оны 8 сарын байдлаар нийт 6665.8 мян үзлэг хийгдэж өнгөрсөн оны мөн үеэс 15.9 хувиар буюу 918.7 мян үзлэгээр өссөн байна. Нийт үзлэгийн 40.3 хувь нь өрхийн эрүүл мэндийн төвд хийгдсэн байна.

Нийт үзлэгийн 28.0 хувийг урьдчилан сэргийлэх үзлэг, 54.6 хувийг өвчний учир амбулатори, 5.5 хувийг диспансерийн хяналтын үзлэг, 11.3 хувийг гэрийн идэвхтэй хяналтын үзлэг, 0.6 хувийг гэрийн дуудлага тус тус эзэлж байна.

Зураг 9. Нийт үзлэгт, урьдчилан сэргийлэх үзлэгийн эзлэх хувь, дүүргээр, 2023 оны 8 сарын байдлаар



Зураг 10. Нийт үзлэгт, гэрийн идэвхтэй хяналтын үзлэгийн хувь, дүүргээр, 2023 оны эхний 8 сарын байдлаар



Амбулаторийн тусламж, үйлчилгээ, 2023 оны 8 сарын байдлаар

Үзүүлэлт		БГДЭМ Т	БЗДЭМ Т	СХДЭМ Т	СБДЭМ Т	ХУДЭМ Т	ЧДЭМТ	НДЭМТ	БНДЭМ Т	БХДЭМ Т	БЗДНЭ
Нийт үзлэгийн тоо		661848	1077388	872609	508103	539510	483836	145226	141904	34489	24786
Үүнээс: үзлэгийн хэлбэрээр	Урьдчилан сэргийлэх үзлэг	221881	391927	313166	154775	244363	169286	28809	37267	15492	110
	Хувь	33.5	36.4	35.9	30.5	45.3	35.0	19.8	26.3	44.9	0.4
	Өвчний учир	265355	407160	311706	251536	145210	219273	87850	80681	10820	24047
Бүртгэгдсэн халдварт бус өвчин		90115	101607	74507	77800	9966	7333	35113	4223	1906	2
Үүнээс	Шинэ	48486	44197	38874	39378	6427	6635	19075	2778	879	2
	Хуучин	41629	57410	35633	38422	3539	698	16038	1445	1027	0
Хорт хавдрын өвчлөл		240	234	48	33	392	25	48	0	0	0
Осол гэмтлийн өвчлөл		6	87	11	0	662	81	293	678	30	2
Үзүүлэлт		СХДНЭ	СБДНЭ	ХУДНЭ	Гачуурт	Хонхор	Жаргалант	Туул	Хантуул ХСЗС	Бяцхан төмүүлэл ХСЗС	Энэрэл
Нийт үзлэгийн тоо		211594	5522	101405	7359	9094	9109	7290	793	2483	24255
Үүнээс: үзлэгийн хэлбэрээр	Урьдчилан сэргийлэх үзлэг	55410	0	1800	1537	2459	1862	1827	0	183	2117
	Хувь	26.2	0.0	1.8	20.9	27.0	20.4	25.1	0.0	7.4	8.7
	Өвчний учир	143413	5522	85207	4361	4290	5486	3742	793	2300	22103
Бүртгэгдсэн халдварт бус өвчин		34393	5522	10040	1499	494	2721	1669	793	1470	2980
Үүнээс	Шинэ	28277	4490	4546	1000	361	1974	1062	76	436	1121
	Хуучин	6116	1032	5494	499	133	747	607	717	1034	1859
Хорт хавдрын өвчлөл		183	1	0	0	0	14	0	0	0	0
Осол гэмтлийн өвчлөл		0	28	0	31	23	68	22	0	0	149
Үзүүлэлт		ШЭНТ	Цэргийн төв эмнэлэг	ТТАХН Э	ШШГЕГ ЦХБНЭ	УАУЭС К	СЗСҮТ	ХБНЭ 429	ТЗТЭ	ХАБЭМ Т-МӨӨ	ХХЭМБ
Нийт үзлэгийн тоо		49458	77669	125242	10493	9976	2885	19035	137161	36958	1258690
Үүнээс: үзлэгийн хэлбэрээр	Урьдчилан сэргийлэх үзлэг	1665	17021	38122	3294	0	0	17629	63660	28053	55193
	Хувь	3.4	21.9	30.4	31.4	0.0	0.0	92.6	46.4	75.9	4.4
	Өвчний учир	47793	60640	86088	1783	9976	2885	1406	72406	6267	1200586
Бүртгэгдсэн халдварт бус өвчин		14253	43274	31795	0	0	0	0	25473	42	0
Үүнээс	Шинэ	11321	30807	15205	0	0	0	0	9353	35	0
	Хуучин	2932	12467	16590	0	0	0	0	16120	7	0
Хорт хавдрын өвчлөл		0	0	0	0	0	0	0	4	0	0
Осол гэмтлийн өвчлөл		0	1124	256	0	0	0	0	44	0	0

Халдварт бус өвчний эрт илрүүлгийн үзлэгийн мэдээ, 2023 оны 8 сарын байдлаар

Үзүүлэлт	БГДЭМТ	БЗДЭМТ	СХДЭМТ	СБДЭМТ	ХҮДЭМТ	ЧДЭМТ	НДЭМТ	БНДЭМТ	БХДЭМТ	Гачуурт	Хонхор	Жаргалант	Туул	Дүн	
Хамрагдах хүн амын тоо	155743	251871	215190	92523	146075	93309	24774	18879	2816	2700	4049	5511	2501	1007929	
Артерийн гипертензи эрт илрүүлэг үзлэгт анх удаа хамрагдсан хүний тоо	66800	95942	72936	58793	77224	27760	13453	9336	1134	275	1137	2374	729	427893	
Үүнээс	Эрэгтэй	24286	32199	27568	20912	29312	9987	5775	3856	534	96	406	965	317	156213
	Эмэгтэй	42514	63743	45368	37881	47912	17773	7678	5480	600	179	731	1409	412	271680
Хамрагдалтын хувь	42.9	38.1	33.9	63.5	52.9	29.8	54.3	49.5	40.3	10.2	28.1	43.1	29.1	42.5	
Давтан үзлэг	10117	37945	3397	12075	17110	3638	3197	502	1087	84	597	527	126	90402	
Оношлогдсон артерийн гипертензи	522	1771	603	1565	131	0	217	31	0	52	482	238	14	5626	
Хамрагдах хүн амын тоо	98157	152027	126174	59406	89860	59125	15239	11689	1674	2064	3995	3826	1632	624868	
Чихрийн шижин хэв шинж-2 эрт илрүүлэг үзлэгт анх удаа хамрагдсан хүний тоо	57996	90162	60357	55595	66747	23906	12326	8880	1134	269	1108	2272	687	381439	
Үүнээс	Эрэгтэй	20373	30336	22976	20788	25810	8482	5201	3677	534	94	387	923	275	139856
	Эмэгтэй	37623	59826	37381	34807	40937	15424	7125	5203	600	175	721	1349	412	241583
Хамрагдалтын хувь	59.1	59.3	47.8	93.6	74.3	40.4	80.9	76.0	67.7	13.0	27.7	59.4	42.1	61.0	
Давтан үзлэг	1712	24376	1567	5593	7471	1100	929	193	1087	30	350	521	49	44978	
Оношлогдсон чихрийн шижин	49	416	163	227	9	0	14	7	0	2	0	25	5	917	
Элэгний хорт хавдрын эрт илрүүлэг үзлэгт хамрагдсан хүний тоо	1554	9016	10527	0	15470	0	153	1462	527	0	0	0	341	39050	
Үүнээс	Эрэгтэй	510	2880	4020	0	5529	0	106	641	242	0	0	84	14012	
	Эмэгтэй	1044	6136	6507	0	9941	0	47	821	285	0	0	257	25038	
Оношлогдсон Хорт хавдар	0	4	5	0	3	0	5	0	0	0	0	0	0	17	

2023 оны 8 сарын байдлаар артерийн гипертензи өвчний эрт илрүүлгийн үзлэгт хамрагдвал зохих хүн амын 42.5 хувь, чихрийн шижин хэв шинж 2-ын эрт илрүүлгийн үзлэгт 61.0 хувь, элэгний хорт хавдрын эрт илрүүлгийн үзлэгт 39050 иргэн хамрагдаж 17 хорт хавдрын тохиолдлыг оношилсон.

Стационарын үзүүлэлт, 2023 оны 08 сарын байдлаар

N:	Байгууллагын нэр	Хэвтсэн өвчтөн	Гарсан өвчтөн	Ор хоног	Эмнэлгийн нас баралт	
					Бодит тоо	Хувь
1	УНТЭ	16386	15941	94481	273	1.7
2	УХТЭ	9486	9283	59829	125	1.3
3	УГТЭ	16243	15751	105001	270	1.7
4	ЭХЭМҮТ	23169	22953	148108	255	1.1
5	СЭМҮТ	6470	6410	134576	7	0.1
6	ГССҮТ	13561	13217	102719	140	1.0
7	АӨСҮТ	3270	2946	23384	0	0.0
8	ХӨСҮТ	9850	9937	85910	78	0.8
9	ХСҮТ	7947	7715	43653	222	2.8
10	УАУТХЭ	3978	3988	27806	0	0.0
11	АШУҮИС-ийн эмнэлэг	3578	3534	18383	35	1.0
12	Хүүхдийн төв сувилал	1567	1542	11835	0	0.0
13	ЭНЭҮТ	19369	19403	140496	15	0.1
14	ЭМЯ хувийн эмнэлэг	40756	39510	225737	131	0.3
15	АШУҮИС-ийн төв эмнэлэг	691	691	4679	0	0.0
ЭМЯ-ны харьяа эмнэлгүүдийн дүн		176321	172821	1226597	1551	0.9
1	Цэргийн төв эмнэлэг	12698	12551	88304	60	0.5
2	ТТАХНЭ	7452	7434	45733	15	0.2
3	ТЗТЭ	4858	4841	35293	3	0.1
4	ШШГЕГ-ЦХБНЭ	740	723	9841	0	0.0
5	ШШГЕГ-НЭ	55	55	5279	0	0.0
6	УАУЭСТ	3313	3263	22946	0	0.0
7	СЗСҮТ	866	807	9167	0	0.0
8	ХБХСЗХТ	898	963	13099	0	0.0
9	ХБНЭ-401	1698	1662	20028	0	0.0
Бусад эмнэлгүүдийн дүн		32578	32299	249690	78	0.2
1	ХУДЭМТ	2630	2602	20109	10	0.4
2	СХДЭМТ	5754	5704	41238	74	1.3
3	ЧДЭМТ	6135	6106	37683	62	1.0
4	БГДЭМТ	9705	9705	60465	117	1.2
5	БНДЭМТ	6009	5961	41393	29	0.5
6	НДЭМТ	5490	5465	37770	16	0.3
7	СБНЭ	10364	10190	65878	93	0.9
8	СХНЭ	13024	12970	75023	151	1.2
9	ХУНЭ	10210	10235	64169	15	0.1
10	БЗНЭ	10702	10597	67110	138	1.3
11	Өргөө амаржих газар	13294	14604	75804	32	0.2
12	Хүрээ амаржих газар	4804	4773	20403	6	0.1
13	Амгалан амаржих газар	9040	9011	44750	16	0.2
14	Энэрэл	2254	2223	14154	18	0.8
15	Аддиктологийн төв	2429	2411	18199	0	0.0
16	СЗКЭ	3442	3329	46357	0	0.0
17	Гачуурт	82	69	489	0	0.0
18	Жаргалант	318	312	2184	1	0.3
19	Туул	428	418	2873	0	0.0
20	Багахангай	520	514	3727	1	0.2
21	Хонхор	278	269	1850	0	0.0
22	Эрүүл үрс	392	387	3148	0	0.0
23	Хувийн эмнэлгүүд	54550	53789	321061	1	0.0
НЭМГазрын харьяа эмнэлгүүдийн дүн		171854	171644	1065837	780	0.5
БҮГД		380753	376764	2542124	2409	0.6
NEMG		204432	203943	1315527	858	0.4

Стационарын үзүүлэлт, 2023 оны 08 сарын байдлаар

N:	Байгууллагын нэр	Хоног болоогүй нас баралт		8-24 цагийн доторх нас баралт		Эмчлэгдсэн өвчтөн	Дундаж ор хоног	Орны эргэлт
		Бодит тоо	Хувь	Бодит тоо	Хувь			
1	УНТЭ	36	13.2	23	63.9	16300.0	5.8	28.7
2	УХТЭ	36	28.8	19	52.8	9447.0	6.3	48.4
3	УГТЭ	45	16.7	30	66.7	16132.0	6.5	37.5
4	ЭХЭМҮТ	15	5.9	7	46.7	23188.5	6.4	29.8
5	СЭМҮТ	2	28.6	0	0.0	6443.5	20.9	14.3
6	ГССҮТ	38	27.1	15	39.5	13459.0	7.6	32.7
7	АӨСҮТ	0	0.0	0	0.0	3108.0	7.5	18.3
8	ХӨСҮТ	10	12.8	4	40.0	9932.5	8.6	18.7
9	ХСҮТ	48	21.6	24	50.0	7942.0	5.5	28.9
10	УАУТХЭ	0	0.0	0	0.0	3983.0	7.0	30.6
11	АШУУИС-ийн эмнэлэг	5	14.3	1	20.0	3573.5	5.1	23.8
12	Хүүхдийн төв сувилал	0	0.0	0	0.0	1554.5	7.6	17.3
13	ЭНЭҮТ	5	33.3	2	40.0	19393.5	7.2	64.6
14	ЭМЯ хувийн эмнэлэг	13	9.9	9	69.2	40198.5	5.6	25.1
15	АШУУИС төв эмнэлэг	0	0.0	0	0.0	691.0	6.8	28.8
	ЭМЯ-ны харьяа эмнэлэг	253	16.3	134	53.0	175346.5	7.0	28.7
1	Цэргийн төв эмнэлэг	9	15.0	1	11.1	12654.5	7.0	22.2
2	ТТАХНЭ	4	26.7	3	0.0	7450.5	6.1	30.3
3	ТЗТЭ	0	0.0	0	0.0	4851.0	7.3	20.2
4	ШШГЕГ-ЦХБНЭ	0	0.0	0	0.0	731.5	13.5	18.3
5	ШШГЕГ-НЭ	0	0.0	0	0.0	55.0	96.0	0.3
6	УАУЭСТ	0	0.0	0	0.0	3288.0	7.0	32.9
7	СЗСҮТ	0	0.0	0	0.0	836.5	11.0	13.9
8	ХБХСЗХТ	0	0.0	0	0.0	930.5	14.1	3.7
9	ХБНЭ-401	0	0.0	0	0.0	1680.0	11.9	14.0
	Бусад эмнэлгүүдийн дүн	13	16.7	4	30.8	32477.5	7.7	18.0
1	ХУДЭМТ	1	10.0	0	0.0	2621.0	7.7	29.1
2	СХДЭМТ	32	43.2	13	40.6	5766.0	7.2	19.3
3	ЧДЭМТ	12	19.4	5	41.7	6151.5	6.1	23.5
4	БГДЭМТ	31	26.5	16	51.6	9763.5	6.2	22.9
5	БНДЭМТ	11	37.9	8	72.7	5999.5	6.9	23.7
6	НДЭМТ	5	31.3	3	60.0	5485.5	6.9	25.5
7	СБНЭ	22	23.7	15	68.2	10323.5	6.4	29.9
8	СХНЭ	29	19.2	18	62.1	13072.5	5.7	35.8
9	ХУНЭ	0	0.0	0	0.0	10230.0	6.3	41.6
10	БЗНЭ	33	23.9	22	66.7	10718.5	6.3	29.9
11	Өргөө амаржих газар	7	21.9	5	71.4	13965.0	5.4	38.5
12	Хүрээ амаржих газар	2	33.3	1	50.0	4791.5	4.3	56.4
13	Амгалан амаржих газар	2	12.5	1	0.0	9033.5	5.0	45.2
14	Энэрэл	7	38.9	4	57.1	2247.5	6.3	26.8
15	Аддиктологийн төв	0	0.0	0	0.0	2420.0	7.5	25.5
16	СЗКЭ	0	0.0	0	0.0	3385.5	13.7	19.3
17	Гачуурт	0	0.0	0	0.0	75.5	6.5	4.4
18	Жаргалант	1	0.0	0	0.0	315.5	6.9	21.0
19	Туул	0	0.0	0	0.0	423.0	6.8	28.2
20	Багахангай	0	0.0	0	0.0	517.5	7.2	14.8
21	Хонхор	0	0.0	0	0.0	273.5	6.8	18.2
22	Эрүүл үрс	0	0.0	0	0.0	389.5	8.1	7.1
23	Хувийн эмнэлгүүд	0	0.0	0	0.0	54170.0	5.9	23.2
	НЭМГазрын харьяа эмнэлэг дүн	195	25.0	111	56.9	172139.0	6.2	27.1
	БҮГД	461	19.1	249	54.0	379963.0	6.7	26.7
	NEMG	208	24.2	115	55.3	204616.5	6.4	25.1

Стационарын тусламж үйлчилгээ

2023 оны 8 сарын байдлаар ЭМЯ-ны харьяа төв эмнэлэг, НЭМГ-ын харьяа болон мэдээ ирүүлдэг эмнэлгүүдэд нийт 379963 хүн хэвтэн эмчлэгдэн 2 542 124 ор хоног ашигласан бөгөөд ор ашиглалтын хувь 72.0, дундаж ор хоног 6.7, орны эргэлт 26.7 байна.

Нийслэлийн эрүүл мэндийн газрын харьяа болон бусад мэдээ ирүүлдэг ор бүхий эмнэлгүүдэд 204616.5 хүн хэвтэн эмчлэгдэн, 1 315 527 ор хоног ашигласан бөгөөд ор ашиглалтын хувь 65.1, дундаж ор хоног 6.4, орны эргэлт 25.1 байна.

Эмнэлгийн нас баралтын 2409 тохиолдол бүртгэгдсэний 32.4 хувь нь НЭМГ-ын харьяа ор бүхий эмнэлэгт, 3.2 хувь нь НЭМГ-т мэдээ өгдөг бусад эмнэлэгт, 64.4 хувь ЭМЯ-ны харьяа улсын эмнэлгүүдэд бүртгэгджээ.

Хоног болоогүй 461 нас баралтын 54.9 хувь нь ЭМЯ-ны харьяа ор бүхий улсын эмнэлэгт, 45.1 хувь нь НЭМГ-ын харьяа болон мэдээ өгдөг ор бүхий эмнэлэгт бүртгэгдсэн байна.

НЭМГ-ын харьяа болон мэдээ өгдөг ор бүхий бүх эмнэлэгт 858 эмнэлгийн нас баралт бүртгэгдсэн ба 208 буюу 24.2 хувь нь хоног болоогүй нас баралт үүнээс 115 буюу 55.3 хувь нь 8-24 цагийн дотор нас барсан байна.

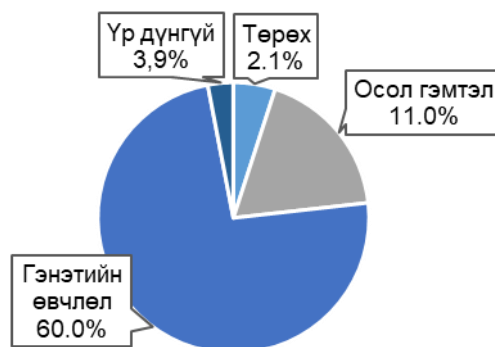
Түргэн тусламжийн үзүүлэлт

2023 оны эхний 8 сарын байдлаар Нийслэлийн түргэн тусламжийн төв болон дүүрэг, тосгоны ЭМТ-д нийт 286908 дуудлага хүлээн авч үйлчилснээс 35337 буюу 12.3 хувийг осол гэмтлийн дуудлага эзэлж байна. Нийт дуудлага өмнөх оноос 25049-өөр өсч, осол гэмтлийн дуудлага 8830-аар буурсан байна.

Нийслэлийн түргэн тусламжийн төв 35265 дуудлага хүлээн авч үйлчилснээс 3875 тохиолдол буюу 11.0 хувийг осол гэмтлийн дуудлага эзэлж байна.

Нийт дуудлагын 22.9 хувь нь хүүхдийн, 77.1 хувь нь насанд хүрэгчдийн дуудлага эзэлж байна. Нийт дуудлагын дотор яаралтай дуудлага 59.7 хувийг үүнээс 20 минутын дотор 80.2 хувьд нь очиж эмнэлгийн тусламж үзүүлсэн байна. Энэ нь өмнөх оны мөн үеэс 34.9-өөр өссөн байна.

Зураг 11. НТТТ-ийн насанд хүрэгчдийн дуудлага, төрлөөр



Нас баралт

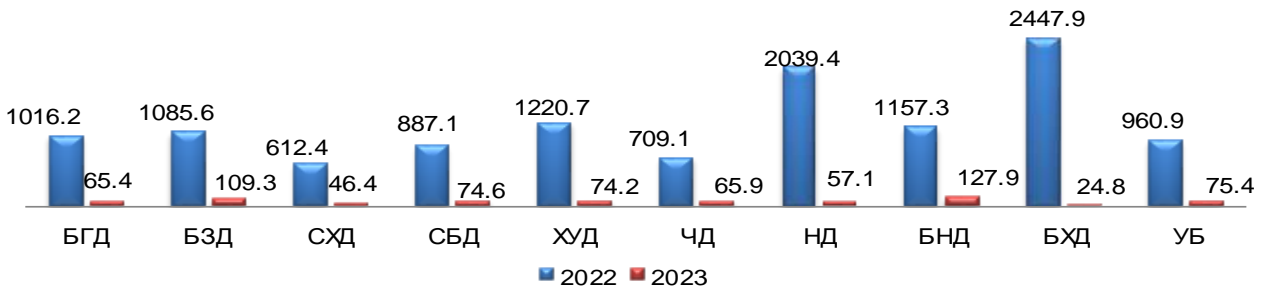
2023 оны эхний 8 сарын байдлаар ЭМЯ-ны харьяа төв эмнэлэг, НЭМГ-ын харьяа болон мэдээ ирүүлдэг эмнэлгүүдэд 5776 нас баралтын тохиолдол бүртгэгдсэн нь өнгөрсөн оны мөн үеэс 146 тохиолдлоор буурсан байна. Нийт нас баралтын 49.9 хувь нь НЭМГ-ын харьяа улс болон хувийн эмнэлэгт, 50.1 хувь нь ЭМЯ-ны харьяа төв эмнэлгүүдэд бүртгэгджээ.

НЭМГ-ын харьяа улс, хувийн хэвшил болон бусад эмнэлэгт нийт 2882 нас баралтын тохиолдол бүртгэгдсэний 54.3 хувь нь эрэгтэй, 45.7 хувь нь эмэгтэйчүүд байна. Нас баралтыг шалтгаанаар авч үзэхэд хорт хавдрын нас баралт 32.5, сүрьеэгийн нас баралт 0.5, осол гэмтэл, гадны шалтгаант нас баралт 2.9 хувийг тус тус эзэлж байна.

Халдварт өвчин

2023 оны эхний 8 сарын байдлаар халдварт өвчний 15698 тохиолдол бүртгэгдэж, 10000 хүн амд 100.1 байна. Өмнөх оны мөн үетэй харьцуулахад 158929 тохиолдлоор, 10000 хүн амд 1049,34-өөр тус тус буурсан байна.

Зураг 12. Бүртгэгдсэн халдварт өвчин, 10000 хүн амд, дүүргийн байршлаар

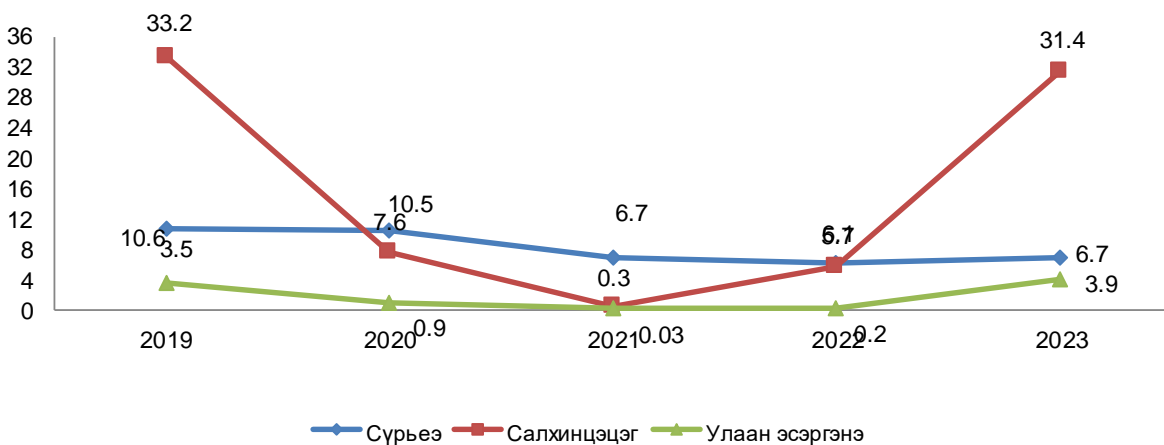


Нийт халдварт өвчин Баянзүрх, Багануур дүүрэгт Улаанбаатар хотын дундаж үзүүлэлтээс өндөр байна. Өнгөрсөн оны мөн үеэс Амьсгалын замаар дамжих халдварт өвчин 10000 хүн амд 1056.4-өөр буурсан. Бэлгийн замаар дамжих халдварт өвчин 3,1-ээр, гэдэсний халдварт өвчин 2.5-аар, зоонозын халдварт өвчин 0,1-ээр, бусад халдварт өвчин 1,4-өөр тус тус өссөн.

Амьсгалын замын халдварт өвчин

Амьсгалын замын цочмог халдварт өвчин нийт бүртгэгдсэн халдварт өвчний 56.0 хувийг эзэлж, 10000 хүн амд 56,1 байна. Нийт амьсгалын замын өвчлөлийн 55.9 хувийг салхинцэцэг, 10.2 хувийг сүрьеэ, 6,9 хувийг улаан эсэргэнэ тус тус эзэлж байна.

Зураг 13. Амьсгалын замын зарим халдварт өвчин, 10000 хүн амд, сүүлийн 5 жилийн эхний 8 сарын байдлаар



Шинээр илэрсэн сүрьеэгийн 896 тохиолдол бүртгэгдэж 10000 хүн амд 6.7 байна. Өмнөх оны мөн үетэй харьцуулахад 25 тохиолдлоор буурсан байна. Нийт тохиолдлын 7,8 хувийг 0-14 насны хүүхэд эзэлж байна.

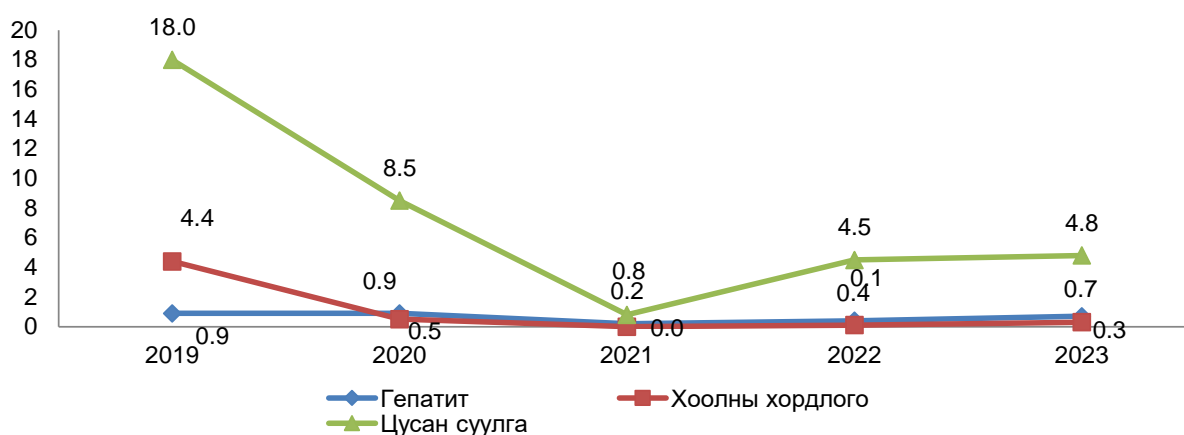
Салхинцэцэгийн халдварын 4916 тохиолдол бүртгэгдсэн ба 10000 хүн амд 31.4 байгаа нь өмнөх оны мөн үеэс 4058 тохиолдлоор өссөн. Өвчлөлийн 39.5 хувийг 0-4 насныхан эзэлж байна.

Улаан эсэргэнэ өвчлөлийн нийт 612 тохиолдол бүртгэгдсэн ба 10000 хүн амд 3.9 байгаа нь өмнөх оны мөн үеэс 576 тохиолдлоор өссөн.

Гэдэсний халдварт өвчин

Гэдэсний халдварт өвчин 1362 тохиолдол бүртгэгдэж нийт халдварт өвчний 8.7 хувийг эзэлж, 10000 хүн амд 8.7 байна. Вируст хепатит өвчний 130 тохиолдол бүртгэгдсэний вируст хепатит А 1.6 хувийг, хепатит В 38.4, вируст хепатит С 60.0 хувийг тус тус эзэлж байна.

Зураг 14. Гэдэсний зарим халдварт өвчин, 10000 хүн амд, сүүлийн 5 жилийн байдлаар



Цусан суулга өвчлөлийн 1106 тохиолдол бүртгэгдсэн ба 10000 хүн амд 7.1 байгаа нь өмнөх оны мөн үеэс 253 тохиолдлоор өссөн байна.

Бэлгийн замаар дамжих халдвар

Зонхилон тохиолдох бэлгийн замаар дамжих халдварын 3927 тохиолдол бүртгэгдсэн нь нийт халдварт өвчний 25.0 хувийг эзэлж байна. Нийт бэлгийн замаар дамжих халдварын 25.7 хувийг заг хүйтэн, 43.5 хувийг тэмбүү, 17.9 хувийг трихомониаз, 0.3 хувийг ХДХВ/ДОХ тус тус эзэлж байна. Нийт өвчлөлийн 14.2 хувийг 10-19 насныхан эзэлж байгаа нь 3.6%-иар өссөн. Төрөлхийн тэмбүүгийн тохиолдол 11 бүртгэгдсэн байна.

Зураг 15. Зонхилон тохиолдох БЗДХ, 10000 хүн амд, 2022, 2023 оны эхний 8 сарын байдлаар



Эх, хүүхдийн эрүүл мэндийн үзүүлэлт, 2023 оны эхний 8 сарын байдлаар

№	Байршил	Дундаж хүн ам	Төрсөн эх	Амьд төрсөн нярай	Нийт нас баралт	0-1 хүртэлх насны хүүхдийн эндэгдэл		1-5 хүртэлх насны хүүхдийн эндэгдэл	
						Бодит тоо	1000 амьд төрөлтөд	Бодит тоо	1000 амьд төрөлтөд
1	Баянгол	241636	2575	2610	623	30	11.5	7	2.7
2	Баянзүрх	396345	4882	4912	1112	58	11.8	5	1.0
3	Сонгинохайрхан	341826	4307	4330	1179	54	12.5	9	2.1
4	Сүхбаатар	143493	1470	1470	489	19	12.9	2	1.4
5	Хан Уул	224018	3352	3377	588	20	5.9	2	0.6
6	Чингэлтэй	147399	1555	1563	545	15	9.6	3	1.9
7	Налайх	39254	563	571	173	8	14.0	0	0.0
8	Багануур	29387	322	327	102	3	9.2	0	0.0
9	Багахангай	4438	50	50	7	0	0.0	0	0.0
10	Дүүргийн дүн	1567794	19076	19210	4818	207	10.8	28	1.5
11	Энэрэл		0	0	0	0	0.0	0	0.0
12	Амаржих газар		0	0	0	0	0.0	0	0.0
13	Цэргийн эмнэлэг төв		0	0	0	0	0.0	0	0.0
14	Дүүргийн ЭМТ		0	0	0	0	0.0	0	0.0
15	ТЗТЭ		0	0	0	0	0.0	0	0.0
16	ШШГЕГ-НЭ		0	0	0	0	0.0	0	0.0
17	ХХЭМБ		0	0	0	0	0.0	0	0.0
18	Нийслэлийн ЭМГ-ын дүн	1567794	19076	19210	4818	207	10.8	28	1.5
19	ХӨСҮТ		0	0	0	0	0	0	0
20	АӨСҮТ		0	0	0	0	0	0	0
21	ЭХЭМҮТ		0	0	0	0	0	0	0
22	СЭМҮТ		0	0	0	0	0	0	0
23	УНТЭ		0	0	0	0	0	0	0
24	ЭНЭҮТ		0	0	0	0	0	0	0
25	Сонгодо эмнэлэг		0	0	0	0	0	0	0
26	Хаяг тодорхойгүй		0	0	0	0	0	0	0
27	Улаанбаатар	1567794	19076	19210	4818	207	10.8	28	1.5
28	Аймгийн дүн*		4081	4110	958	107	0.0	15	0.0
29	НИЙТ ДҮН	1567794	23157	23320	5776	314	13.5	43	1.8

* Хөдөө орон нутгийн харьяалалтай иргэний УБ хотод ирж бүртгэгдсэн төрөлт, нас баралт, өвчлөлийн тохиолдол

Эх, хүүхдийн эрүүл мэндийн үзүүлэлт, 2023 оны эхний 8 сарын байдлаар

№	Байршил	Эхийн эндэгдэл		Амьгүй төрөлт		Гэрийн төрөлт		Хяналтгүй төрөлт	
		Бодит тоо	100000 амьд төрөлтөд	Бодит тоо	1000 нийт төрөлтөд	Бодит тоо	Хувь	Бодит тоо	Хувь
1	Баянгол	1	38.3	11	4.2	5	0.2	3	0.1
2	Баянзүрх	3	61.1	26	5.3	14	0.3	28	0.6
3	Сонгинохайрхан	1	23.1	28	6.4	20	0.5	23	0.5
4	Сүхбаатар	0	0.0	9	6.1	0	0.0	8	0.5
5	Хан Уул	1	29.6	9	2.7	2	0.1	4	0.1
6	Чингэлтэй	0	0.0	8	5.1	3	0.2	11	0.7
7	Налайх	0	0.0	1	1.7	1	0.2	3	0.5
8	Багануур	0	0.0	0	0.0	0	0.0	1	0.3
9	Багахангай	0	0.0	1	19.6	2	4.0	1	2.0
10	Дүүргийн дүн	6	31.2	93	4.8	47	0.2	82	0.4
11	Энэрэл	0	0.0	0	0.0	0	0.0	0	0.0
12	Амаржих газар	0	0.0	0	0.0	0	0.0	0	0.0
13	Цэргийн төв эмнэлэг	0	0.0	0	0.0	0	0.0	0	0.0
14	Дүүргийн ЭМТ	0	0.0	0	0.0	0	0.0	0	0.0
15	ТЗТЭ	0	0.0	0	0.0	0	0.0	0	0.0
16	ШШГЕГ-НЭ	0	0.0	0	0.0	0	0.0	0	0.0
17	ХХЭМБ	0	0.0	0	0.0	0	0.0	0	0.0
18	Нийслэлийн ЭМГ-ын дүн	6	31.2	93	4.8	47	0.2	82	0.4
19	ХӨСҮТ	0	0	0	0	0	0	0	0
20	АӨСҮТ	0	0	0	0	0	0	0	0
21	ЭХЭМҮТ	0	0	0	0	0	0	0	0
22	СЭМҮТ	0	0	0	0	0	0	0	0
23	УНТЭ	0	0	0	0	0	0	0	0
24	ЭНЭҮТ	0	0	0	0	0	0	0	0
25	Сонгодо эмнэлэг	0	0	0	0	0	0	0	0
26	Хаяг тодорхойгүй	0	0	0	0	0	0	0	0
27	Улаанбаатар	6	31.2	93	4.8	47	0.2	82	0.4
28	Аймгийн дүн*	4	0	48	0.0	36	0.0	46	0.0
29	НИЙТ ДҮН	10	42.9	141	6.0	83	0.4	128	0.6

* Хөдөө орон нутгийн харьяалалтай иргэний УБ хотод ирж бүртгэгдсэн төрөлт, нас баралт, өвчлөлийн тохиолдол

Төрөлт, нас баралтын мэдээлэл, 2023 оны 8 сарын байдлаар

Үзүүлэлт		НДЭМТ	БНДЭМТ	Өргөө АГ	Хүрээ АГ	Амгалан АГ	ХХЭМБ	Нийт
Төрсөн эхийн тоо-Бүгд		476	382	4757	2192	4266	96	12169
6 ба түүнээс дээш удаа хяналтад хамрагдсан		373	321	3323	1598	3269	96	8980
Гэртээ төрөлт		2	0	11	12	17	0	42
Амьд төрсөн хүүхэд-Бүгд		481	385	4774	2203	4284	97	12224
Хүйс	Эрэгтэй	259	212	2438	1127	2207	56	6299
	Эмэгтэй	222	173	2336	1076	2077	41	5925
Байршил	Хот	481	385	4774	2203	4284	97	12224
	Хөдөө	0	0	0	0	0	0	0
1 цагийн дотор хөхөө амласан хүүхдийн тоо		481	346	4418	2095	4240	72	11652
Төрөлхийн гажигтай төрсөн хүүхдийн тоо		1	2	34	10	17	0	64
2500 гр-аас доош жинтэй төрсөн хүүхэд		15	12	165	86	190	0	468
Эхийн тээлтийн хугацаа	22-28 долоо хоногтой	1	2	5	2	2	0	12
	29-32 долоо хоногтой	1	0	24	15	21	0	61
	33-36 долоо хоногтой	19	15	341	272	205	0	852
	37-42 долоо хоногтой	453	368	4390	1913	4056	97	11277
	42 долоо хоноогоос дээш	7	0	14	1	0	0	22
Амьгүй төрсөн хүүхэд-Бүгд		1	1	23	13	22	0	60
Хүйс	Эрэгтэй	1		14	5	9		29
	Эмэгтэй		1	9	8	13		31
Эхийн тээлтийн хугацаа	22-28 долоо хоногтой			1	4	6		11
	29-32 долоо хоногтой	1		8	2	3		14
	33-36 долоо хоногтой		1	5	3	1		10
	37-42 долоо хоногтой			8	4	12		24
	42 долоо хоноогоос дээш			1				1
Төрөлхийн гажигтай төрсөн хүүхдийн тоо								0
2500 гр-аас доош жинтэй төрсөн хүүхэд		1		15	7	10		33
1 хүртэлх насны хүүхдийн эндэгдэл-Бүгд		5	4	30	6	15	0	60
Хүйс	Эрэгтэй	1	3	18	4	7		33
	Эмэгтэй	4	1	12	2	8		27
Байршил	Хот	5	4	30	6	15		60
	Хөдөө							0
0-6 хоногтой		1	2	23	6	13		45
7-28 хоногтой		1	1	6		1		9
29-өөс дээш хоногтой		3	1	1		1		6
Гэртээ эндсэн		3	1					4
Эхийн эндэгдэл-Бүгд				2		1		3

Нэгдсэн эмнэлгийн үзүүлэлт, 2023 оны эхний 8 сарын байдлаар

		БЭНЭ	СХНЭ	СБНЭ	ХУНХ		
Нас баралт	Нас баралт-Бүгд	138	378	93	15		
	Хүйс	Эрэгтэй	76	217	55	6	
		Эмэгтэй	62	161	38	9	
	Эмнэлэгт нас барсан хүний тоо		138	151	93	15	
	Хоног болоогүй нас барсан хүний тоо		33	29	22	0	
	Эмнэлэгт 8-24 цагийн дотор нас барсан хүний тоо		22	18	15	0	
	Гэртээ нас барсан хүний тоо		0	227	0	0	
	1 хүртэлх насны хүүхдийн эндэгдэл-Бүгд		1	0	0	0	
	Хүйс	Эрэгтэй	1	0	0	0	
		Эмэгтэй	0	0	0	0	
	Байршил	Хот	1	0	0	0	
		Хөдөө	0	0	0	0	
	0-6 хоногтой		0	0	0	0	
	7-28 хоногтой		0	0	0	0	
	29-өөс дээш хоногтой		1	0	0	0	
	Гэртээ эндсэн		0	0	0	0	
	1-5 хүртэлх насны хүүхдийн эндэгдэл- Бүгд		1	2	0	0	
Хүйс	Эрэгтэй	0	0	0	0		
	Эмэгтэй	1	2	0	0		
Эхийн эндэгдэл-Бүгд		1	1	0	0		
Нас баралтын шалтгаан	Хорт хавдарын нас баралт-Бүгд	21	151	32	5		
	Нас баралтын гадны шалтгаан-Бүгд		12	0	7	0	
		Амиа хорлосон	0	0	0	0	
		Бусдад хорлогдсон	0	0	0	0	
		Үйлдвэрийн осол	0	0	0	0	
		Зам тээврийн осол	0	0	0	0	
		Бусад осол	12	0	7	0	
Тодорхойгүй		0	0	0	0		
Стационар	Эмнэлэгт хэвтсэн-Бүгд		10702	13024	10364	10210	
	Байршил	Хот	10702	13024	10364	10210	
		Хөдөө	0	0	0	0	
	Өвчтөн илгээх хуудсаар хэвтсэн хүний тоо		0	0	0	10210	
		Аймгийн нэгдсэн эмнэлгээс		0	0	0	0
		Сумын эрүүл мэндийн төвөөс		0	0	0	0
		Сум дундын эмнэлгээс		0	0	0	0
		Өрх, Дүүргийн нийгмийн эрүүл мэндийн төв		0	0	0	8847
		Харьяаллын бус		0	0	0	1363
Эмнэлгээс гарсан, шилжсэн хүний тоо-Бүгд		10597	12970	10190	10235		
Ор хоног-Бүгд /Орны хөдөлгөөнөөр/		67110	75023	65878	64169		

Бусад эмнэлгийн үзүүлэлт, 2023 оны 8 сарын байдлаар

Үзүүлэлт		Энэрэл	Наркологи	СЗКЭ	ЦТЭ	ТТАХНЭ	ХБНЭ	ЦХБНЭ	УАУЭСК	ТЗТЭ	СЗСУТ	ХБХСЗХТ	
Нас баралт	Нас баралт-Бүгд	18	0	0	60	15	0	0	0	3	0	0	
	Хүйс	Эрэгтэй	17			36	7						
		Эмэгтэй	1			24	8				3		
	Эмнэлэгт нас барсан хүний тоо		18			60	15				3		
	Хоног болоогүй нас баралт		7			9	4						
	Эмнэлэгт 8-24 цагийн дотор нас барсан хүний тоо		4			1	3						
	Гэртээ нас барсан хүний тоо												
	1 хүртэлх насны хүүхдийн эндэгдэл-Бүгд												
	Хүйс	Эрэгтэй											
		Эмэгтэй											
	Байршил	Хот											
		Хөдөө											
	0-6 хоногтой												
	7-28 хоногтой												
	29-өөс дээш хоногтой												
	Гэртээ эндсэн												
1-5 хүртэлх насны хүүхдийн эндэгдэл- Бүгд													
Хүйс	Эрэгтэй												
	Эмэгтэй												
Эхийн эндэгдэл-Бүгд													
Нас баралтын шалтгаан	Хорт хавдарын нас баралт-Бүгд				14	1							
	Нас баралтын гадны шалтгаан-Бүгд	0	0	0	9	2	0	0	0	0	0	0	
	Амиа хорлосон					2							
	Бусдад хорлогдсон					3							
	Үйлдвэрийн осол												
	Зам тээврийн осол						1						
	Бусад осол					3	1						
	Тодорхойгүй					1							
Стационар	Эмнэлэгт хэвтсэн-Бүгд	2254	2429	3442	12698	7452	1698	740	3313	4858	866	898	
	Өвчтөн илгээх хуудсаар хэвтсэн хүний тоо		1095	0	3442	2247	1448	0	0	0	2234	0	0
	Аймгийн нэгдсэн эмнэлгээс				251	414	1448				208		
	Сумын эрүүл мэндийн төвөөс				392	1833					499		
	Сум дундын эмнэлгээс										2		
	Өрх, Дүүргийн нийгмийн эрүүл мэндийн төв		1095		2799						122		
	Харьяаллын бус										1403		
	Эмнэлгээс гарсан, шилжсэн хүний тоо-Бүгд		2223	2411	3329	12551	7434	1662	723	3263	4841	807	963
	Ор хоног-Бүгд /Орны хөдөлгөөнөөр/		14154	18199	46357	88304	45733	20028	9841	22946	35293	9167	13099

Халдварт өвчин, 2023 оны эхний 8 сарын байдлаар

№	Байршил	Халдварт өвчин		B15-19 Вируст хепатит/Viral hepatitis		B15- Цочмог A хепатит A/B15-Acute hepatitis A		B16- Цочмог B хепатит B/B16-Acute hepatitis B		B17-1 - Бусад цочмог вируст хепатит C /B17-1-Acute hepatitis C	
		Бодит тоо	10000 хүн амд	Бодит тоо	10000 хүн амд	Бодит тоо	10000 хүн амд	Бодит тоо	10000 хүн амд	Бодит тоо	10000 хүн амд
1	Баянгол	1581	65.4	15	0.6	0	0.0	4	0.2	11	0.5
2	Баянзүрх	4332	109.3	34	0.9	0	0.0	12	0.30	22	0.56
3	Сонгинохайрхан	1587	46.4	11	0.3	0	0.0	6	0.2	5	0.1
4	Сүхбаатар	1070	74.6	10	0.7	0	0.0	5	0.3	5	0.3
5	Хан Уул	1662	74.2	16	0.7	1	0.0	4	0.2	11	0.5
6	Чингэлтэй	972	65.9	11	0.7	0	0.0	4	0.3	7	0.5
7	Налайх	224	57.1	1	0.3	0	0.0	0	0.0	1	0.3
8	Багануур	376	127.9	1	0.3	0	0.0	1	0.3	0	0.0
9	Багахангай	11	24.8	1	2.3	0	0.0	0	0.0	1	2.3
10	Дүүргийн дүн	11815	75.4	100	0.64	1	0.0	36	0.23	63	0.40
11	Энэрэл	13	0.0	0	0.0	0	0.0	0	0.0	0	0.0
12	Амаржих газар	8	0.0	0	0.0	0	0.0	0	0.0	0	0.0
13	Цэргийн эмнэлэг	4	0.0	0	0.0	0	0.0	0	0.0	0	0.0
14	Дүүргийн ЭМТ	38	0.0	0	0.0	0	0.0	0	0.0	0	0.0
15	ТЗТЭ	66	0.0	0	0.0	0	0.0	0	0.0	0	0.0
16	ШШГЕГ-НЭ	38	0.0	0	0.0	0	0.0	0	0.0	0	0.0
17	ХХЭМБ	681	0.0	0	0.0	0	0.0	0	0.0	0	0.0
18	Нийслэлийн ЭМГ- ын дүн	12663	80.8	100	0.64	1	0.0	36	0.23	63	0.40
19	ХӨСҮТ	2297	0.0	0	0.0	0	0.0	0	0.0	0	0.0
20	АӨСҮТ	313	0.0	0	0.0	0	0.0	0	0.0	0	0.0
21	ЭХЭМҮТ	16	0.0	0	0.0	0	0.0	0	0.0	0	0.0
22	СЭМҮТ	20	0.0	0	0.0	0	0.0	0	0.0	0	0.0
23	УНТЭ	9	0.0	0	0.0	0	0.0	0	0.0	0	0.0
24	ЭНЭҮТ	2	0.0	0	0.0	0	0.0	0	0.0	0	0.0
25	Сонгдо эмнэлэг	2	0.0	0	0.0	0	0.0	0	0.0	0	0.0
26	Хаяг тодорхойгүй	0	0.0	0	0.0	0	0.0	0	0.0	0	0.0
27	Улаанбаатар	15332	97.8	100	0.64	1	0.0	36	0.23	63	0.40
28	Аймгийн дүн*	366	0.0	30	0.0	1	0.0	14	0.0	15	0.0
29	НИЙТ ДҮН	15698	100.1	130	0.83	2	0.01	50	0.32	78	0.50

Халдварт өвчин, 2023 оны эхний 8 сарын байдлаар

№	Байршил	A03 - Цусан суулга/Shigellosis		A02 Салмонеллт /Other salmonella infections		A09 Халдварын гаралтай гастроэнтерит ба суулга өвчин		A05-Бактерийн гаралтай бусад хоолны хордлого		A39 Менингококкт халдвар/Meningococcal infection	
		Бодит тоо	10000 хүн амд	Бодит тоо	10000 хүн амд	Бодит тоо	10000 хүн амд	Бодит тоо	10000 хүн амд	Бодит тоо	10000 хүн амд
1	Баянгол	103	4.3	18	0.7	1	0.0	5	0.2	0	0.0
2	Баянзүрх	336	8.48	57	1.4	11	0.3	33	0.8	1	0.0
3	Сонгинохайрхан	223	6.5	15	0.4	3	0.1	9	0.3	2	0.1
4	Сүхбаатар	97	6.8	14	1.0	3	0.2	13	0.9	0	0.0
5	Хан Уул	146	6.5	22	1.0	6	0.3	15	0.7	0	0.0
6	Чингэлтэй	88	6.0	7	0.5	0	0.0	0	0.0	0	0.0
7	Налайх	9	2.3	0	0.0	0	0.0	0	0.0	0	0.0
8	Багануур	13	4.4	3	1.0	0	0.0	0	0.0	0	0.0
9	Багахангай	0	0.0	1	2.3	0	0.0	0	0.0	0	0.0
10	Дүүргийн дүн	1015	6.47	137	0.87	24	0.2	75	0.5	3	0.0
11	Энэрэл	0	0.0	0	0.0	0	0.0	0	0.0	0	0.0
12	Амаржих газар	0	0.0	0	0.0	0	0.0	0	0.0	0	0.0
13	Цэргийн төв эмнэлэг	0	0.0	0	0.0	0	0.0	0	0.0	0	0.0
14	Дүүргийн ЭМТ	0	0.0	0	0.0	0	0.0	0	0.0	0	0.0
15	ТЗТЭ	0	0.0	0	0.0	0	0.0	0	0.0	0	0.0
16	ШШГЕГ-НЭ	0	0.0	0	0.0	0	0.0	0	0.0	0	0.0
17	ХХЭМБ	0	0.0	0	0.0	0	0.0	0	0.0	0	0.0
18	Нийслэлийн ЭМГ-ын дүн	1015	6.47	137	0.9	24	0.2	75	0.5	3	0.0
19	ХӨСҮТ	0	0.0	0	0	0	0.0	0	0.0	0	0.0
20	АӨСҮТ	0	0.0	0	0	0	0.0	0	0.0	0	0.0
21	ЭХЭМҮТ	0	0.0	0	0	0	0.0	0	0.0	0	0.0
22	СЭМҮТ	0	0.0	0	0	0	0.0	0	0.0	0	0.0
23	УНТЭ	0	0.0	0	0	0	0.0	0	0.0	0	0.0
24	ЭНЭҮТ	0	0.0	0	0	0	0.0	0	0.0	0	0.0
25	Сонгодо эмнэлэг	0	0.0	0	0	0	0.0	0	0.0	0	0.0
26	Хаяг тодорхойгүй	0	0.0	0	0	0	0.0	0	0.0	0	0.0
27	Улаанбаатар	1015	6.47	137	0.9	24	0.2	75	0.5	3	0.0
28	Аймгийн дүн*	91	0.0	14	0	0	0.0	6	0.0	0	0.0
29	НИЙТ ДҮН	1106	7.05	151	1.0	24	0.2	81	0.52	3	0.02

Халдварт өвчин, 2023 оны 8 сарын байдлаар

№	Байршил	B01 Салхинцэцэг /Varicella/		B26 Гахай хавдар / Mumps/		A38 Улаан эсэргэнэ / Scarlet fever/		P36 Нярайн бактерт їжил/Bacterial sepsis of newborn/		A46 Ёлом / Erysipelas/	
		Бодит тоо	10000 хүн амд	Бодит тоо	10000 хүн амд	Бодит тоо	10000 хүн амд	Бодит тоо	10000 хүн амд	Бодит тоо	10000 хүн амд
1	Баянгол	534	22.1	11	0.5	85	3.52	0	0.0	1	0.0
2	Баянзүрх	1955	49.3	22	0.6	219	5.5	0	0.0	15	0.4
3	Сонгинохайрхан	470	13.7	4	0.1	72	2.1	0	0.0	6	0.2
4	Сүхбаатар	450	31.4	6	0.4	69	4.8	0	0.0	4	0.3
5	Хан Уул	774	34.6	8	0.4	91	4.1	0	0.0	5	0.2
6	Чингэлтэй	333	22.6	6	0.4	40	2.7	0	0.0	2	0.1
7	Налайх	30	7.6	2	0.5	7	1.8	0	0.0	0	0.0
8	Багануур	221	75.2	0	0.0	14	4.8	0	0.0	4	1.4
9	Багахангай	2	4.5	0	0.0	1	2.3	0	0.0	0	0.0
10	Дүүргийн дүн	4769	30.42	59	0.4	598	3.81	0	0.00	37	0.2
11	Энэрэл	0	0.0	0	0.0	0	0.0	0	0.0	0	0.0
12	Амаржих газар	0	0.0	0	0.0	0	0.0	2	0.0	0	0.0
13	Цэргийн эмнэлэг төв	0	0.0	0	0.0	0	0.0	0	0.0	0	0.0
14	Дүүргийн ЭМТ	0	0.0	0	0.0	0	0.0	0	0.0	0	0.0
15	ТЗТЭ	0	0.0	0	0.0	0	0.0	0	0.0	0	0.0
16	ШШГЕГ-НЭ	0	0.0	0	0.0	0	0.0	0	0.0	0	0.0
17	ХХЭМБ	0	0.0	0	0.0	0	0.0	0	0.0	0	0.0
18	Нийслэлийн ЭМГ-ын дүн	4769	30.42	59	0.4	598	3.81	2	0.01	37	0.2
19	ХӨСҮТ	0	0.0	0	0.0	0	0.0	0	0.0	0	0.0
20	АӨСҮТ	0	0	0	0.0	0	0.0	0	0.0	0	0.0
21	ЭХЭМҮТ	1	0.0	0	0.0	0	0.0	0	0.0	0	0.0
22	СЭМҮТ	0	0.0	0	0.0	0	0.0	0	0.0	0	0.0
23	УНТЭ	0	0.0	0	0.0	0	0.0	0	0.0	0	0.0
24	ЭНЭҮТ	0	0.0	0	0.0	0	0.0	0	0.0	0	0.0
25	Сонгодо эмнэлэг	0	0.0	0	0.0	0	0.0	0	0.0	0	0.0
26	Хаяг тодорхойгүй	0	0.0	0	0.0	0	0.0	0	0.0	0	0.0
27	Улаанбаатар	4770	30.42	59	0.4	598	3.81	2	0.01	37	0.24
28	Аймгийн дүн*	146	0.0	0	0.0	14	0.0	0	0.0	11	0.0
29	НИЙТ ДҮН	4916	31.36	59	0.38	612	3.90	2	0.01	48	0.31

Халдварт өвчин, 2023 оны 8 сарын байдлаар

№	Байршил	B50 Хумхаа		A23 Бруцеллёз / Brucellosis/		B08.4 Энтеровируст тууралттай цэврүүт фарингит / Hand, foot and mouth disease /		B34.1 Энтеровируст халдвар тодорхойгүй		B08.3 Эритема/Erythema infectiosum [fifth disease]	
		Бодит тоо	10000 хүн амд	Бодит тоо	10000 хүн амд	Бодит тоо	10000 хүн амд	Бодит тоо	10001 хүн амд	Бодит тоо	10000 хүн амд
1	Баянгол	0	0.0	0	0.0	234	9.7	0	0.0	0	0.0
2	Баянзүрх	6	0.2	0	0.0	985	24.85	0	0.0	7	0.2
3	Сонгинохайрхан	0	0.0	1	0.0	207	6.1	0	0.0	0	0.0
4	Сүхбаатар	0	0.0	0	0.0	246	17.1	0	0.0	0	0.0
5	Хан Уул	1	0.0	2	0.1	344	15.4	0	0.0	0	0.0
6	Чингэлтэй	1	0.1	0	0.0	209	14.2	0	0.0	1	0.1
7	Налайх	1	0.3	1	0.3	20	5.1	0	0.0	0	0.0
8	Багануур	1	0.3	1	0.3	30	10.2	0	0.0	0	0.0
9	Багахангай	0	0.0	0	0.0	0	0.0	0	0.0	0	0.0
10	Дүүргийн дүн	10	0.1	5	0.0	2275	14.51	0	0.0	8	0.1
11	Энэрэл	0	0.0	0	0.0	0	0.0	0	0.0	0	0.0
12	Амаржих газар	0	0.0	0	0.0	0	0.0	0	0.0	0	0.0
13	Цэргийн төв эмнэлэг	0	0.0	0	0.0	0	0.0	0	0.0	0	0.0
14	Дүүргийн ЭМТ	0	0.0	0	0.0	0	0.0	0	0.0	0	0.0
15	ТЗТЭ	0	0.0	0	0.0	0	0.0	0	0.0	0	0.0
16	ШШГЕГ-НЭ	0	0.0	0	0.0	0	0.0	0	0.0	0	0.0
17	ХХЭМБ	0	0.0	0	0.0	0	0.0	0	0.0	0	0.0
18	Нийслэлийн ЭМГ-ын дүн	10	0.1	5	0.0	2275	14.51	0	0.0	8	0.1
19	ХӨСҮТ	0	0.0	0	0.0	0	0.0	0	0.0	0	0.0
20	АӨСҮТ	0	0.0	0	0.0	0	0.0	0	0.0	0	0.0
21	ЭХЭМҮТ	0	0.0	0	0.0	0	0.0	0	0.0	0	0.0
22	СЭМҮТ	0	0.0	0	0.0	0	0.0	0	0.0	0	0.0
23	УНТЭ	0	0.0	0	0.0	0	0.0	0	0.0	0	0.0
24	ЭНЭҮТ	0	0.0	0	0.0	0	0.0	0	0.0	0	0.0
25	Сонгдо эмнэлэг	0	0.0	0	0.0	0	0.0	0	0.0	0	0.0
26	Хаяг тодорхойгүй	0	0.0	0	0.0	0	0.0	0	0.0	0	0.0
27	Улаанбаатар	10	0.1	5	0.0	2275	14.51	0	0.0	9	0.1
28	Аймгийн дүн*	4	0.0	1	0.0	33	0.0	0	0.0	0	0.0
29	НИИТ ДҮН	14	0.09	6	0.04	2308	14.72	0	0.0	9	0.06

Халдварт өвчин, 2023 оны 8 сарын байдлаар

№	Байршил	A35 Бусад татран		B09. Арьс ба салст бүрхэвчийг гэмтээх тодорхойгүй вируст халдвар		Бэтэг B67		A01. Балнад, иж балнад		Хачгаар дамжих вируст энцефалит, тодорхойгүй A84.9	
		Бодит тоо	10000 хүн амд	Бодит тоо	10000 хүн амд	Бодит тоо	10000 хүн амд	Бодит тоо	10000 хүн амд	Бодит тоо	10000 хүн амд
1	Баянгол	0	0.0	0	0.0	0	0.0	0	0.0	0	0.1
2	Баянзүрх	1	0.0	0	0.0	0	0.0	0	0.0	0	0.0
3	Сонгинохайрхан	0	0.0	0	0.0	0	0.0	0	0.0	1	0.0
4	Сүхбаатар	0	0.0	0	0.0	0	0.0	0	0.0	0	0.0
5	Хан Уул	0	0.0	0	0.0	0	0.0	0	0.0	0	0.0
6	Чингэлтэй	0	0.0	0	0.0	0	0.0	0	0.0	0	0.0
7	Налайх	0	0.0	0	0.0	0	0.0	0	0.0	0	0.0
8	Багануур	0	0.0	0	0.0	0	0.0	0	0.0	0	0.0
9	Багахангай	0	0.0	0	0.0	0	0.0	0	0.0	0	0.0
10	Дүүргийн дүн	1	0.0	0	0.0	0	0.0	0	0.0	4	0.0
11	Энэрэл	0	0.0	0	0.0	0	0.0	0	0.0	0	0.0
12	Амаржих газар	0	0.0	0	0.0	0	0.0	0	0.0	0	0.0
13	Цэргийн эмнэлэг ТӨВ	0	0.0	0	0.0	0	0.0	0	0.0	0	0.0
14	Дүүргийн ЭМТ	0	0.0	0	0.0	0	0.0	0	0.0	0	0.0
15	ТЗТЭ	0	0.0	0	0.0	0	0.0	0	0.0	0	0.0
16	ШШГЕГ-НЭ	0	0.0	0	0.0	0	0.0	0	0.0	0	0.0
17	ХХЭМБ	0	0.0	0	0.0	0	0.0	0	0.0	0	0.0
18	Нийслэлийн ЭМГ-ын дүн	1	0.0	0	0.0	0	0.0	0	0.0	4	0.0
19	ХӨСҮТ	0	0.0	0	0.0	0	0.0	0	0.0	0	0.0
20	АӨСҮТ	0	0.0	0	0.0	0	0.0	0	0.0	0	0.0
21	ЭХЭМҮТ	0	0.0	0	0.0	0	0.0	0	0.0	0	0.0
22	СЭМҮТ	0	0.0	0	0.0	0	0.0	0	0.0	0	0.0
23	УНТЭ	0	0.0	0	0.0	0	0.0	0	0.0	0	0.0
24	ЭНЭҮТ	0	0.0	0	0.0	0	0.0	0	0.0	0	0.0
25	Сонгдо эмнэлэг	0	0.0	0	0.0	0	0.0	0	0.0	0	0.0
26	Хаяг тодорхойгүй	0	0.0	0	0.0	0	0.0	0	0.0	0	0.0
27	Улаанбаатар	1	0.0	0	0.0	0	0.0	0	0.0	4	0.0
28	Аймгийн дүн*	0	0.0	0	0.0	0	0.0	0	0.0	7	0.0
29	НИЙТ ДҮН	1	0.0	0	0.0	0	0.0	0	0.0	11	0.07

Халдварт өвчин, 2023 оны 8 сарын байдлаар

№	Байршил	A22. Боом		A69. Спирохетээр сэдээгдсэн бусад халдвар		A84. Хачигаар дамжих вирус т энцефалит		A77. Хачигт рикеттсиоз		A50-A53 Тэмбүү /Syphilis	
		Бодит тоо	10000 хүн амд	Бодит тоо	10000 хүн амд	Бодит тоо	10000 хүн амд	Бодит тоо	10000 хүн амд	Бодит тоо	10000 хүн амд
1	Баянгол	0	0.0	0	0.0	0	0.0	2	0.1	292	12.1
2	Баянзүрх	0	0.0	0	0.0	0	0.0	3	0.1	215	5.4
3	Сонгинохайрхан	0	0.0	0	0.0	0	0.0	0	0.0	198	5.8
4	Сүхбаатар	0	0.0	0	0.0	0	0.0	0	0.0	51	3.6
5	Хан Уул	0	0.0	0	0.0	0	0.0	0	0.0	75	3.3
6	Чингэлтэй	0	0.0	0	0.0	0	0.0	0	0.0	79	5.4
7	Налайх	0	0.0	0	0.0	0	0.0	0	0.0	60	15.3
8	Багануур	1	0.3	0	0.0	0	0.0	0	0.0	22	7.5
9	Багахангай	0	0.0	0	0.0	0	0.0	0	0.0	4	9.0
10	Дүүргийн дүн	1	0.0	0	0.00	0	0.00	5	0.0	996	6.4
11	Энэрэл	0	0.0	0	0.0	0	0.0	0	0.0	2	0.0
12	Амаржих газар	0	0.0	0	0.0	0	0.0	0	0.0	6	0.0
13	Цэргийн төв эмнэлэг	0	0.0	0	0.0	0	0.0	0	0.0	3	0.0
14	Дүүргийн ЭМТ	0	0.0	0	0.0	0	0.0	0	0.0	16	0.0
15	ТЗТЭ	0	0.0	0	0.0	0	0.0	0	0.0	34	0.0
16	ШШГЕГ-НЭ	0	0.0	0	0.0	0	0.0	0	0.0	0	0.0
17	ХХЭМБ	0	0.0	0	0.0	0	0.0	0	0.0	130	0.0
18	Нийслэлийн ЭМГ-ын дүн	1	0.0	0	0.00	0	0.00	5	0.0	1187	7.6
19	ХӨСҮТ	0	0.0	0	0.0	0	0.0	0	0.0	505	0.0
20	АӨСҮТ	0	0.0	0	0.0	0	0.0	0	0.0	0	0.0
21	ЭХЭМҮТ	0	0.0	0	0.0	0	0.0	0	0.0	15	0.0
22	СЭМҮТ	0	0.0	0	0.0	0	0.0	0	0.0	0	0.0
23	УНТЭ	0	0.0	0	0.0	0	0.0	0	0.0	0	0.0
24	ЭНЭҮТ	0	0.0	0	0.0	0	0.0	0	0.0	2	0.0
25	Сонгодо эмнэлэг	0	0.0	0	0.0	0	0.0	0	0.0	0	0.0
26	Хаяг тодорхойгүй	0	0.0	0	0.0	0	0.0	0	0.0	0	0.0
27	Улаанбаатар	1	0.0	0	0.0	0	0.00	5	0.03	1709	10.9
28	Аймгийн дүн*	0	0.0	0	0.0	0	0.0	9	0.0	0	0.0
29	НИЙТ ДҮН	1	0.0	0	0.00	0	0.00	14	0.09	1709	10.9

Халдварт өвчин, 2023 оны 8 сарын байдлаар

№	Байршил	A50 Төрөлхийн тэмбүү		A 54 Гонококкт халдвар /Gonococcal infection/		A15-A19 Сүрьеэ /Tuberculosis/		B36-B49 Мөөгөнцөр / Mycoses/		A59 Трихомониаз Trichomoniasis		B20-B24 ХДХВ/ДОХ		U07.1 Коронавируст халадвар (COVID-19)	
		Бодит тоо	100000 амьд төрөлтөд	Бодит тоо	10000 хүн амд	Бодит тоо	10000 хүн амд	Бодит тоо	10000 хүн амд	Бодит тоо	10000 хүн амд	Бодит тоо	10000 хүн амд	Бодит тоо	10001 хүн амд
1	Баянгол	0	0.0	78	3.2	108	4.5	0	0.0	91	3.8	0	0.0	0	0.0
2	Баянзүрх	3	61.1	64	1.6	252	6.4	0	0.0	116	2.9	0	0.0	0	0.0
3	Сонгинохайрхан	0	0.0	104	3.0	136	4.0	0	0.0	125	3.7	0	0.0	0	0.0
4	Сүхбаатар	0	0.0	39	2.7	61	4.3	0	0.0	7	0.5	0	0.0	0	0.0
5	Хан Уул	0	0.0	32	1.4	117	5.2	0	0.0	8	0.4	0	0.0	0	0.0
6	Чингэлтэй	0	0.0	26	1.8	94	6.4	9	0.6	66	4.5	0	0.0	0	0.0
7	Налайх	0	0.0	29	7.4	27	6.9	19	4.8	18	4.6	0	0.0	0	0.0
8	Багануур	1	305.8	36	12.3	21	7.1	0	0.0	8	2.7	0	0.0	0	0.0
9	Багахангай	0	0.0	0	0.0	2	4.5	0	0.0	0	0.0	0	0.0	0	0.0
10	Дүүргийн дүн	4	20.8	408	2.6	818	5.2	28	0.2	439	2.8	0	0.0	0	0.0
11	Энэрэл	0	0.0	0	0.0	11	0.0	0	0.0	0	0.0	0	0.0	0	0.0
12	Амаржих газар	2	0.0	0	0.0	0	0.0	0	0.0	0	0.0	0	0.0	0	0.0
13	Цэргийн төв эмнэлэг	0	0.0	0	0.0	0	0.0	0	0.0	0	0.0	0	0.0	1	0.0
14	Дүүргийн ЭМТ	0	0.0	9	0.0	0	0.0	0	0.0	13	0.0	0	0.0	0	0.0
15	ТЗТЭ	0	0.0	4	0.0	0	0.0	0	0.0	28	0.0	0	0.0	0	0.0
16	ШШГЕГ-НЭ	0	0.0	0	0.0	38	0.0	0	0.0	0	0.0	0	0.0	0	0.0
17	ХХЭМБ	0	0.0	280	0.0	0	0.0	151	0.0	120	0.0	0	0.0	0	0.0
18	Нийслэлийн ЭМГ-ын дүн	6	31.2	701	4.5	867	5.5	179	1.1	600	3.8	0	0.0	1	0.0
19	ХӨСҮТ	0	0.0	304	0.0	0	0.0	0	0.0	97	0.0	13	0.0	1378	0.0
20	АӨСҮТ	0	0.0	0	0.0	0	0.0	312	0.0	0	0.0	0	0.0	0	0.0
21	ЭХЭМҮТ	1	0.0	0	0.0	0	0.0	0	0.0	0	0.0	0	0.0	0	0.0
22	СЭМҮТ	0	0.0	0	0.0	20	0.0	0	0.0	0	0.0	0	0.0	0	0.0
23	УНТЭ	0	0.0	0	0.0	9	0.0	0	0.0	0	0.0	0	0.0	0	0.0
24	ЭНЭҮТ	1	0.0	0	0.0	0	0.0	0	0.0	0	0.0	0	0.0	0	0.0
25	Сонгодо эмнэлэг	0	0.0	3	0.0	0	0.0	0	0.0	9	0.0	0	0.0	0	0.0
26	Хаяг тодорхойгүй	0	0.0	0	0.0	0	0.0	0	0.0	0	0.0	0	0.0	0	0.0
27	Улаанбаатар	8	41.6	1008	6.4	896	5.7	491	3.1	706	4.5	13	0.08	1379	8.8
28	Аймгийн дүн*	3	73.0	0	0.0	0	0.0	0	0.0	0	0.0	0	0.0	0	
29	НИЙТ ДҮН	11	47.2	1008	6.4	896	5.7	491	3.1	706	4.5	13	0.08	1379	8.8

НЭМГ-ын харьяа хувийн хэвшлийн эмнэлгүүдийн үзүүлэлт

2023 оны эхний 8 сарын байдлаар нийт 1258690 үзлэг хийгдсэн нь өнгөрсөн оны мөн үеэс 218389 үзлэгээр өссөн бөгөөд урдчилан сэргийлэх үзлэг 4,4%, өвчний учир амбулаториор 95.4%, идэвхтэй хяналт 0.2%, гэрийн дуудлага 0.002%-ийг эзэлж байна. НЭМГ-ын харьяа эмнэлгүүдийн нийт үзлэгийн 18.9 хувийг ХХЭМБ-ын үзлэг эзэлж байна.

Ор бүхий эмнэлэгт 54170 хүн эмчлэгдэн гарч өнгөрсөн оны мөн үеэс 7894.5-аар буурч, 321061 ор хоног ашигласан ба орны фонд ашиглалтын хувь 42.8, дундаж ор хоног 5.9, орны эргэлт 17.9 байна. Эмнэлгийн нас баралт 1 бүртгэгдсэн байна.

Сувилалд 32246.5 хүн эмчлэгдэж, 229367 ор хоног ашигласан байна.

Таны төлөө бид эмнэлэгт 96 эх төрж, 97 нярай амьд, эрэгтэй 56, эмэгтэй-41 төрсөн байна.

БЗДХ-ын чиглэлээр үйл ажиллагаа явуулдаг эмнэлгүүдэд БЗДХ-ын 681 өвчлөл бүртгэгдсэн байна.

Байгууллага	Бүгд үзлэг	Урьдчилан сэргийлэх үзлэг	Өвчний учир амбулаторийн үзлэг	Үүнээс		Идэвхтэй хяналт	Гэрийн идэвхтэй хяналт	Дуудлагаар	БЗДХ-Бүгд	Үүнээс			
				Анх	Давтан					Тэмбүү	Заг хүйтэн	Трихомониаз	Мөөгөнцөр
Амбулатори	1258690	55193	1200586	71518	489068	2843		68	681	130	280	120	151

Байгууллага	Стационар			Эмнэлгийн нас баралт				Төрсөн эх	Амьд хүүхэд	Үүнээс	
	Хэвтсэн хүний тоо	Гарсан хүний тоо	Ор хоног	Бүгд	Эр	Эм	Үүнээс хоног болоогүй			Эр	Эм
Ортой	54550	53789	321061	0	0	0	0	96	97	56	41
Сувилал	32400	32093	229367								
Дүн	86950	85882	550428	0	0	0	0	96	97	56	41

Хувийн эмнэлгийн үзүүлэлт, 2023 оны эхний 8 сарын байдлаар

№	Байгууллагын нэрс	Орны тоо	Эмнэлэгт хэвтсэн - Бүгд	Эмнэлгээс гарсан, шилжсэн Бүгд	Нас баралт	Ор хоног-Бүгд /Орны хөдөлгөөнөөр/	Эмчлэгдсэн өвчтөн	ОФА%	Дундаж ор хоног	Орны эргэлт
1	Амин-Эрдэнэ	40	1274	1234	0	8643	1254	216.1	6.9	31.4
2	АСЭ ХХК	20	608	595	0	2364	601.5	118.2	3.9	30.1
3	Юнимед интернейшнл ХХК	39	1179	1187	0	6429	1183	164.8	5.4	30.3
4	Буянт-Оношилгоо	25	0	0	0	0	0	0	0.0	0.0
5	Бурам номиун	40	948	928	0	6426	938	160.7	6.9	23.5
6	Буянт-Ээж	15	693	692	0	4384	692.5	292.3	6.3	46.2
7	Бүсгүй БГБХН	23	246	246	0	1391	246	60.5	5.7	10.7
8	Гэгээмед	10	274	271	0	2350	272.5	235	8.6	27.3
9	Далд-Увидас	25	686	686	0	4766	686	190.64	6.9	27.4
10	Дангал	15	101	96	0	546	98.5	36.4	5.5	6.6
11	Дархан-Оточ	30	947	919	0	5523	933	184.1	5.9	31.1
12	Далд засал ХХК	82	1246	1219	0	8210	1232.5	100.1	6.7	15.0
13	Замбагатрейд	20	619	606	0	3744	612.5	187.2	6.1	30.6
14	Зүтгэл найдвар	15	58	52	0	330	55	22.0	6.0	3.7
15	Пиксел ХХК	20	683	679	0	4521	681	226.1	6.6	34.1
16	Корсан	15	320	307	0	2502	313.5	166.8	8.0	20.9
17	Ливерген	15	104	104	0	666	104	44.4	6.4	6.9
18	Мөнгөн чагнуур	20	561	548	0	3365	554.5	168.3	6.1	27.7
19	Мангут ХХК	310	1878	1823	0	10622	1850.5	34.3	5.7	6.0
20	Мөнх-Оньч	30	927	917	0	6426	922	214.2	7.0	30.7
21	Натул ХХК	100	1459	1452	0	9488	1455.5	94.9	6.5	14.6
22	Маргад Онъс ХХК	195	3496	3270	1	19280	3383.5	98.9	5.7	17.4
23	Орбита	15	38	38	0	55	38	3.7	1.4	2.5
24	САНТЭ	8	8	8	0	33	8	4.1	4.1	1.0
25	Сорогзон	18	335	335	0	2301	335	127.8	6.9	18.6
26	Талимаа	20	827	811	0	4125	819	206.3	5.0	41.0
27	Хурилдуур ХХК	150	932	909	0	5322	920.5	35.5	5.8	6.1
28	Түмэншанд ХХК	28	469	458	0	2758	463.5	98.5	6.0	16.6
29	Увидаст байгаль	15	139	134	0	1049	136.5	69.9	7.7	9.1
30	Хүмүүн мед	19	44	47	0	438	45.5	23.1	9.6	2.4
31	Хасу манал	15	432	436	0	3115	434	207.7	7.2	28.9
32	Хулж боржигон	25	667	663	0	4362	665	174.5	6.6	26.6
33	Халиунтолгой	18	749	744	0	5030	746.5	279.4	6.7	41.5
34	ЦНС ХХК	30	439	454	0	3080	446.5	102.7	6.9	14.9
35	Чимэжүд ХХК	30	895	871	0	4864	883	162.1	5.5	29.4
36	Чимэг Оюу	20	385	382	0	2566	383.5	128.3	6.7	19.2
37	Гурванбаян бүрд ХХК	20	641	627	0	4222	634	211.1	6.7	31.7
38	Энхийн төлөө	6	7	7	0	39	7	6.5	5.6	1.2
39	Энхжил	29	242	236	0	1192	239	41.1	5.0	8.2
40	Энэрэлмамоц	26	445	442	0	2843	443.5	109.3	6.4	17.1
41	Шар бар ХХК	50	115	115	0	757	115	15.1	6.6	2.3
42	Бумаа Санаа БГБХН	20	477	679	0	3136	578	156.8	5.4	28.9
43	Найман очир ХХК Чимэг	30	122	122	0	869	122	29.0	7.1	4.1
44	Гэрэлт чагнуур	10	75	75	0	415	75	41.5	5.5	7.5
45	Хос чавхдас	12	48	48	0	279	48	23.3	5.8	4.0

Хувийн эмнэлгийн үзүүлэлт, 2023 оны 8 сарын байдлаар

№	Байгууллагын нэрс	Орны тоо	Эмнэлэгт хэвтсэн - Бүгд	Эмнэлгээс гарсан, шилжсэн хүний тоо	Нас барагт	Ор хоног- Бүгд /Орны хөдөлгөөнөөр/	Эмчлэгдсэн өвчтөн	ОФА%	Дундаж ор хоног	Орны эргэлт
46	Энхбүсгүй ХХК	10	47	47	0	235	47	23.5	5.0	4.7
47	Персон ХХК	15	248	247	0	1463	247.5	97.5	5.9	16.5
48	Тамирмандал	8	135	135	0	840	135	105.0	6.2	16.9
49	Тойгийн тал ХХК	20	508	508	0	3328	508	166.4	6.6	25.4
50	Агар-Оточ	10	175	172	0	1235	173.5	123.5	7.1	17.4
51	Би АЙ Си	13	145	146	0	1095	145.5	84.2	7.5	11.2
52	Гарьд манлай ХХК	35	885	866	0	4255	875.5	121.6	4.9	25.0
53	Энэрэлт манал	16	406	390	0	2816	398	176.0	7.1	24.9
54	Нандин Ухаан ХХК	55	1234	1208	0	8317	1221	151.2	6.8	22.2
55	Анубулган	6	38	38	0	339	38	56.5	8.9	6.3
56	Анхтуяа ХХК	65	1339	1339	0	9082	1339	139.7	6.8	20.6
57	Цу Эрдэнэ ХХК	70	716	639	0	7797	677.5	111.4	11.5	9.7
58	Аминзаяа	30	776	770	0	5552	773	185.1	7.2	25.8
59	Талын фокус	10	156	157	0	1167	156.5	116.7	7.5	15.7
60	Солонго	15	1064	1061	0	1342	1062.5	89.5	1.3	70.8
61	Топуна ХХК	15	230	231	0	1660	230.5	110.7	7.2	15.4
62	Бум-Энэрэл	15	148	141	0	769	144.5	51.3	5.3	9.6
63	Ливмед	14	124	124	0	1077	124	76.9	8.7	8.9
64	Сантжарантай ХХК	10	90	84	0	530	87	53.0	6.1	8.7
65	Си Жи Эс ХХК	20	727	706	0	5016	716.5	250.8	7.0	35.8
66	Ээлтэй Оточ	15	247	253	0	1700	250	113.3	6.8	16.7
67	Хоржимиза	15	263	249	0	1744	256	116.3	6.8	17.1
68	Хатан ижий	13	489	477	0	2508	483	192.9	5.2	37.2
69	Таны төлөө бид ХХК	44	424	418	0	1686	421	38.3	4.0	9.6
70	Авецина	40	1574	1574	0	7864	1574	196.6	5.0	39.4
71	АШУУИС	120	2174	2170	0	14969	2172	124.7	6.9	18.1
72	Үйлс бүтэмж	15	262	262	0	1730	262	115.3	6.6	17.5
73	Гийх –Од ХХК Зуун нас	20	538	528	0	3658	533	182.9	6.9	26.7
74	Хосвансэмбэрүү	18	167	147	0	1558	157	0.0	9.9	0.0
75	Егнин ХХК	20	522	501	0	3881	511.5	194.1	7.6	25.6
76	Самандбадраа	10	167	167	0	1064	167	106.4	6.4	16.7
77	Санцо Мед ХХК	15	70	70	0	90	70	6.0	1.3	4.7
78	Нефро Мед ХХК	30	1488	1478	0	8094	1483	269.8	5.5	49.4
79	Рехамед ХХК	70	3901	3877	0	5008	3889	71.5	1.3	55.6
80	Синдурамед	30	896	898	0	5180	897	172.7	5.8	29.9
81	Төгс үзэсгэлэнт ХХК	18	295	294	0	235	294.5	13.1	0.8	16.4
82	Дөлгөөн амьдрал	35	806	785	0	5667	795.5	161.9	7.1	0.0
83	“Эл Жи Эл Пи” ХХК	20	300	297	0	506	298.5	25.3	1.7	14.9
84	Ивээлт аметист ХХК	15	56	56	0	56	56	3.73	1.0	3.7
85	Төртрейд ХХК	45	946	941	0	6912	943.5	153.60	7.3	21.0
86	Бурам мишээл ХХК	56	166	166	0	1593	166	28.4	9.6	3.0
87	Энх Ундарга ЗГБХН	110	2092	2034	0	11746	2063	106.78	5.7	18.8
88	Төгсун	25	428	425	0	2348	426.5	93.9	5.5	17.1
89	ЯМНЭ хоспитал	20	133	123	0	794	128	39.7	6.2	6.4
90	Нарт сэен ХХК	10	25	25	0	23	25	2.3	0.9	2.5
91	Манал-Оточ ХХК	25	92	93	0	7706	92.5	308.24	83.3	3.7
		3024	54550	53789	1	321061	54170	106.2	5.9	17.9

